



# **Acompanhamento das Expectativas Econômicas**

06/02/2024

# SUMÁRIO

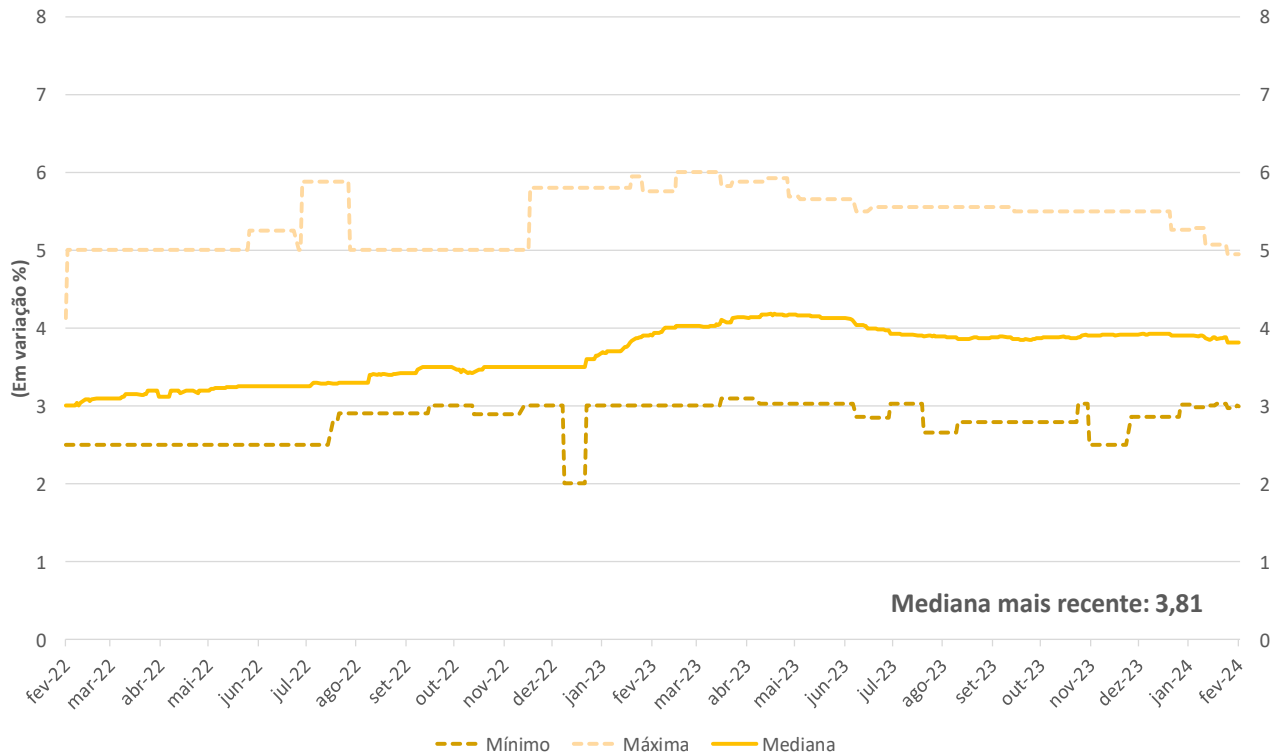
# AEF

CAPÍTULO PÁGINA

<u>IPCA</u>	<u>3</u>
<u>PIB</u>	<u>6</u>
<u>Câmbio</u>	<u>9</u>
<u>SELIC</u>	<u>12</u>
<u>IGP-M</u>	<u>15</u>
<u>Conta Corrente</u>	<u>18</u>
<u>Investimento Direto</u>	<u>21</u>
<u>Dívida Bruta</u>	<u>24</u>
<u>Resultado Primário</u>	<u>27</u>
<u>Taxa de Desocupação</u>	<u>30</u>

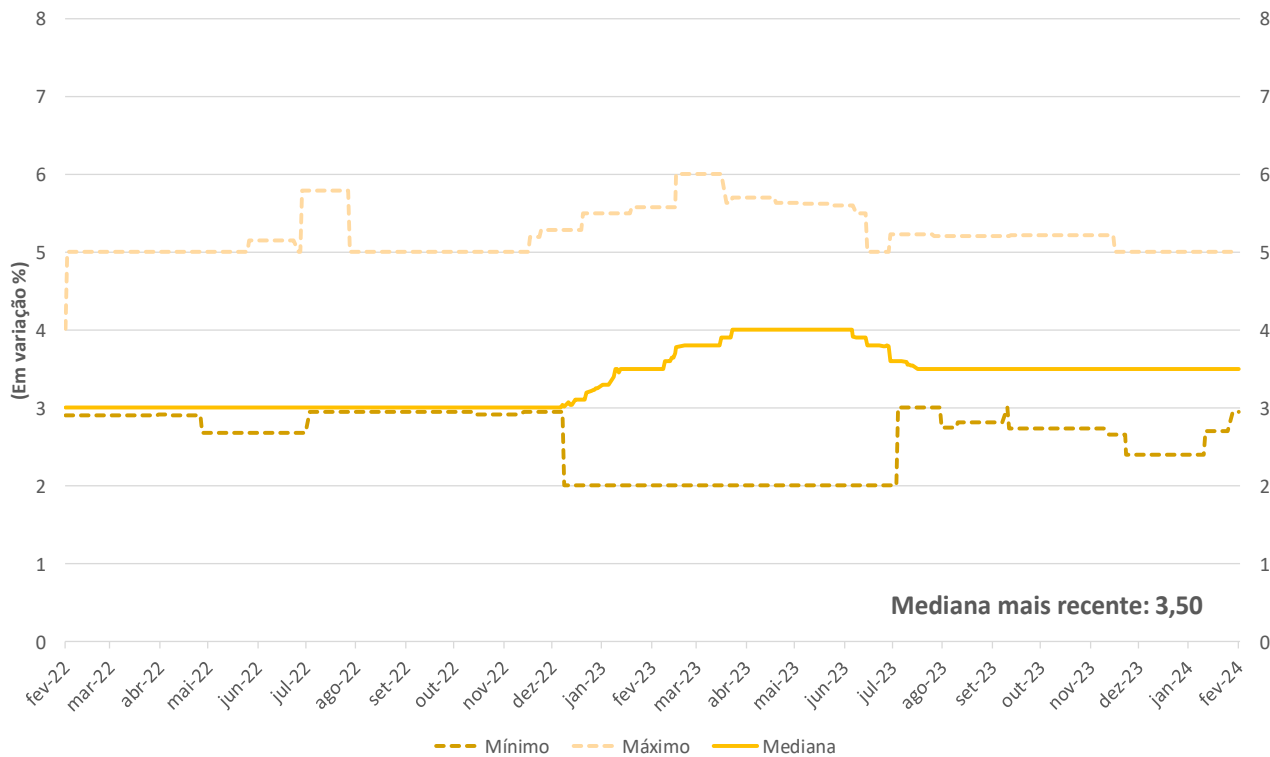
# IPCA

**FOCUS: PROJEÇÃO PARA IPCA EM 2024**



A mediana das projeções para o IPCA de 2024 é de 3,81%, com o mínimo e a máxima de 3% e 4,95%, respectivamente. Em relação à última semana, não houve variação na mediana, a variação é de 0,03 p.p. na mínima e não houve variação na máxima.

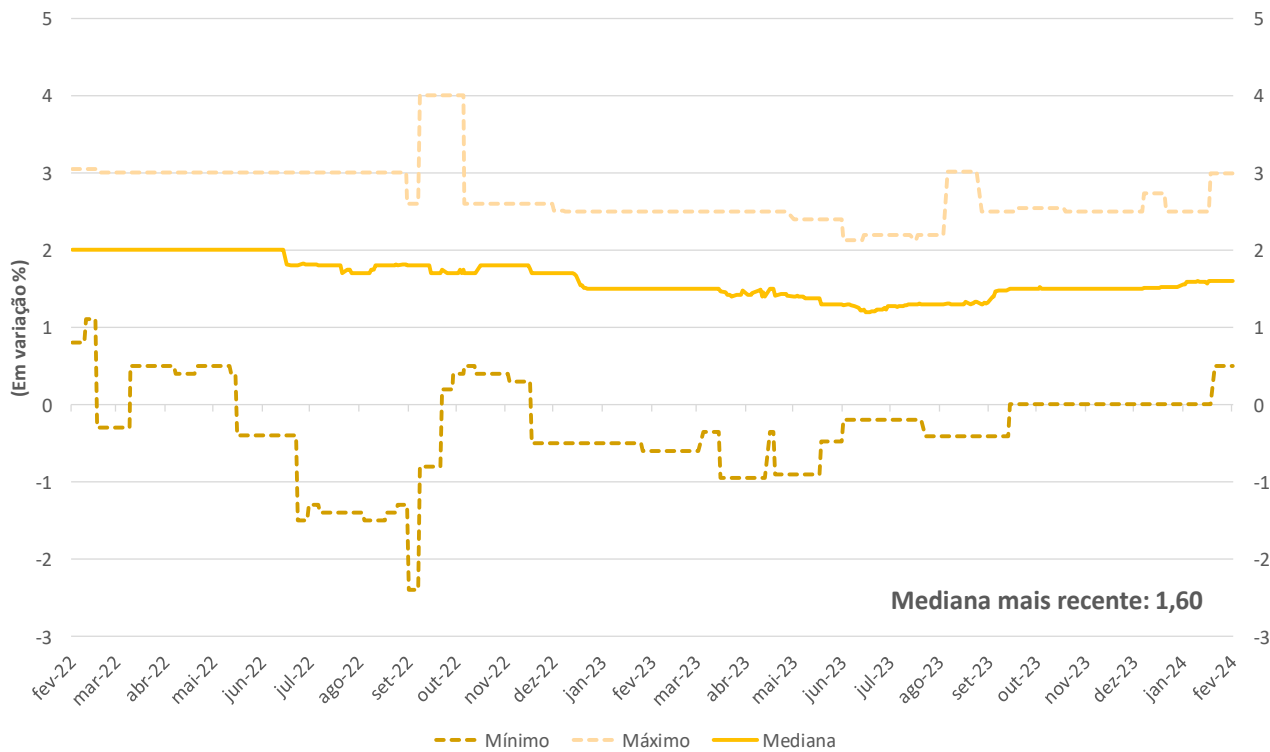
**FOCUS: PROJEÇÃO PARA IPCA EM 2025**



A mediana das projeções para o IPCA de 2025 é de 3,5%, com o mínimo e a máxima de 2,95% e 5%, respectivamente. Em relação à última semana, não houve variação na mediana, a variação é de 0,25 p.p. na mínima e não houve variação na máxima.

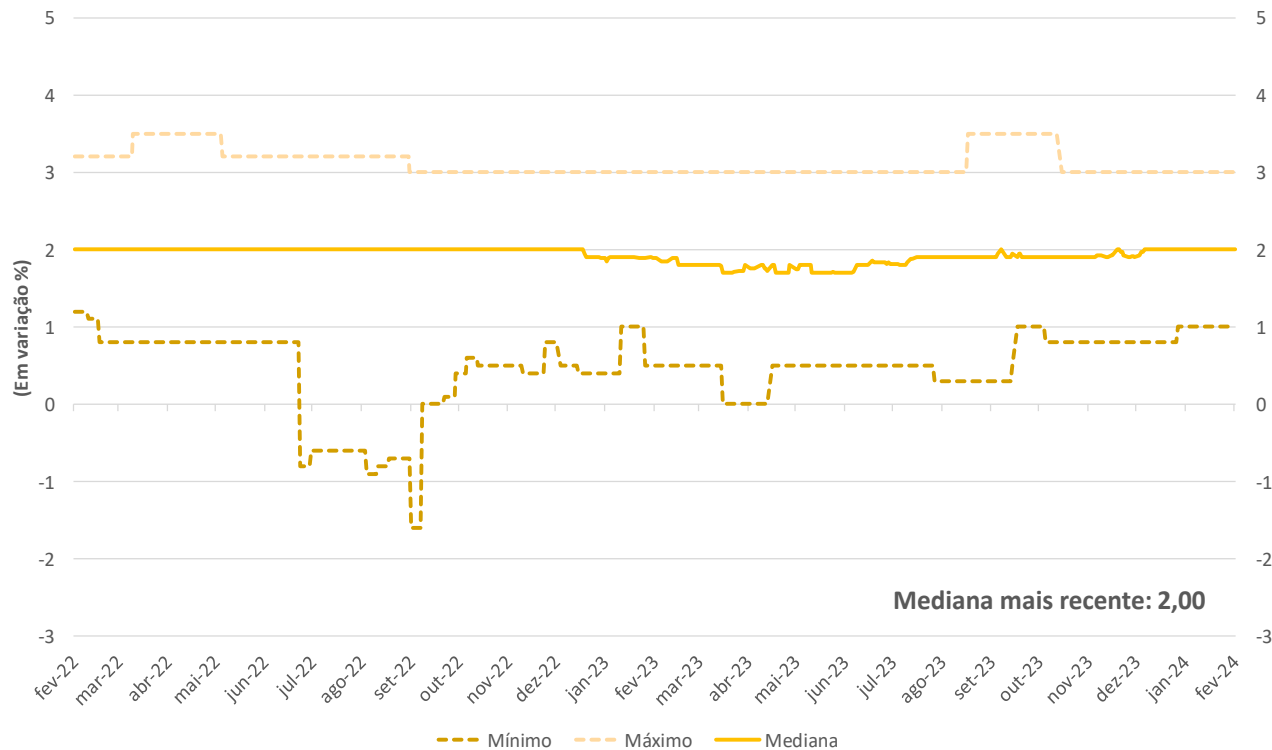
# PIB

**FOCUS: PROJEÇÃO PARA PIB TOTAL EM 2024**



A mediana das projeções para a variação do PIB Total de 2024 é de 1,6%, com o mínimo e a máxima de 0,5% e 2,99%, respectivamente. Em relação à última semana, não houve variação na mediana, mínima e máxima.

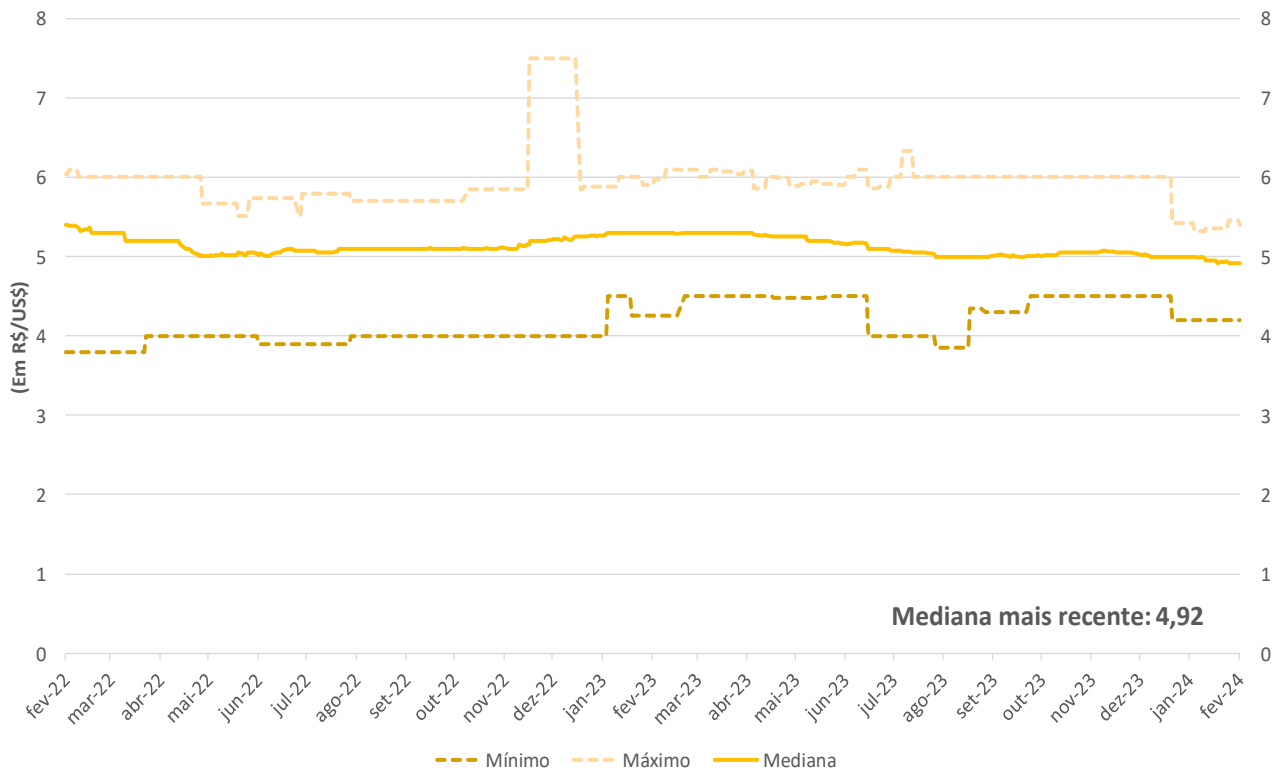
**FOCUS: PROJEÇÃO PARA PIB TOTAL EM 2025**



A mediana das projeções para a variação do PIB Total de 2025 é de 2%, com o mínimo e a máxima de 1% e 3%, respectivamente. Em relação à última semana, não houve variação na mediana, mínima e máxima.

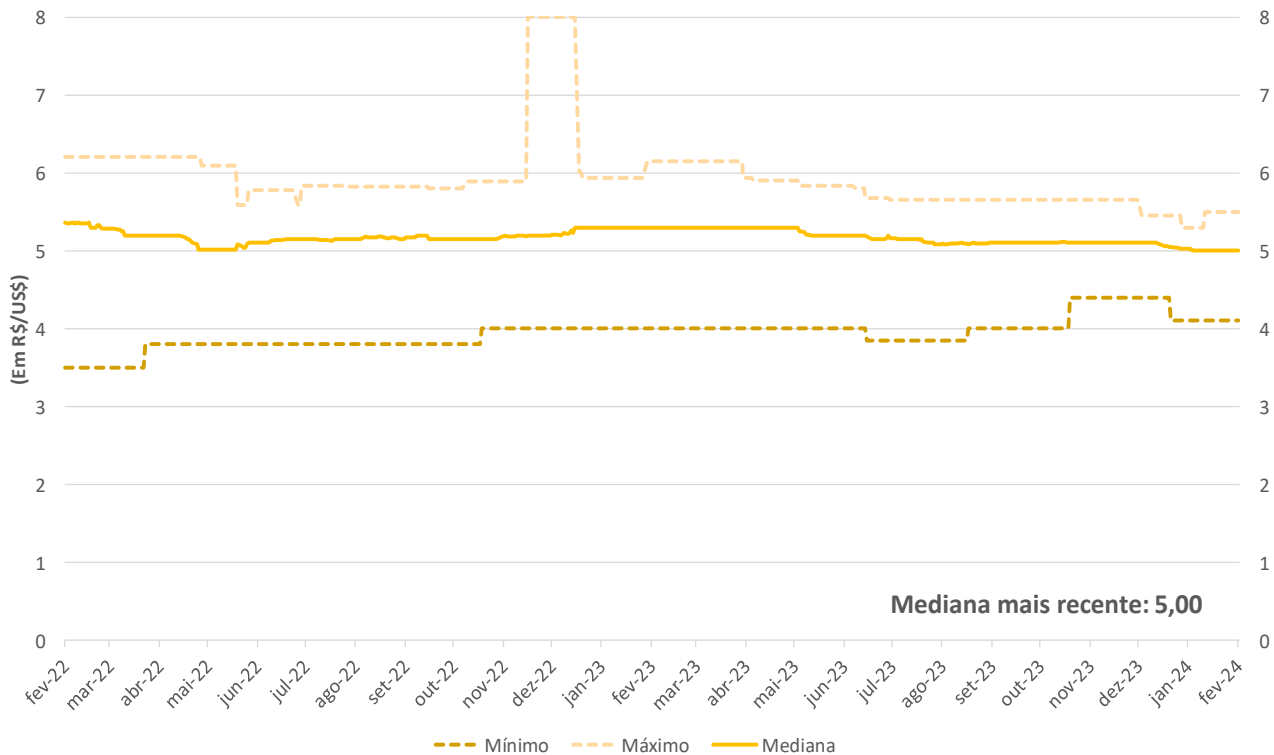
# Câmbio

**FOCUS: PROJEÇÃO PARA CÂMBIO EM 2024**



A mediana das projeções para o Câmbio ao final de 2024 é de R\$/US\$4,92, com o mínimo e a máxima de R\$/US\$4,2 e R\$/US\$5,4, respectivamente. Em relação à última semana, a variação foi de 0 na mediana, não houve variação na mínima e a variação na máxima é de - 0,05.

**FOCUS: PROJEÇÃO PARA CÂMBIO EM 2025**

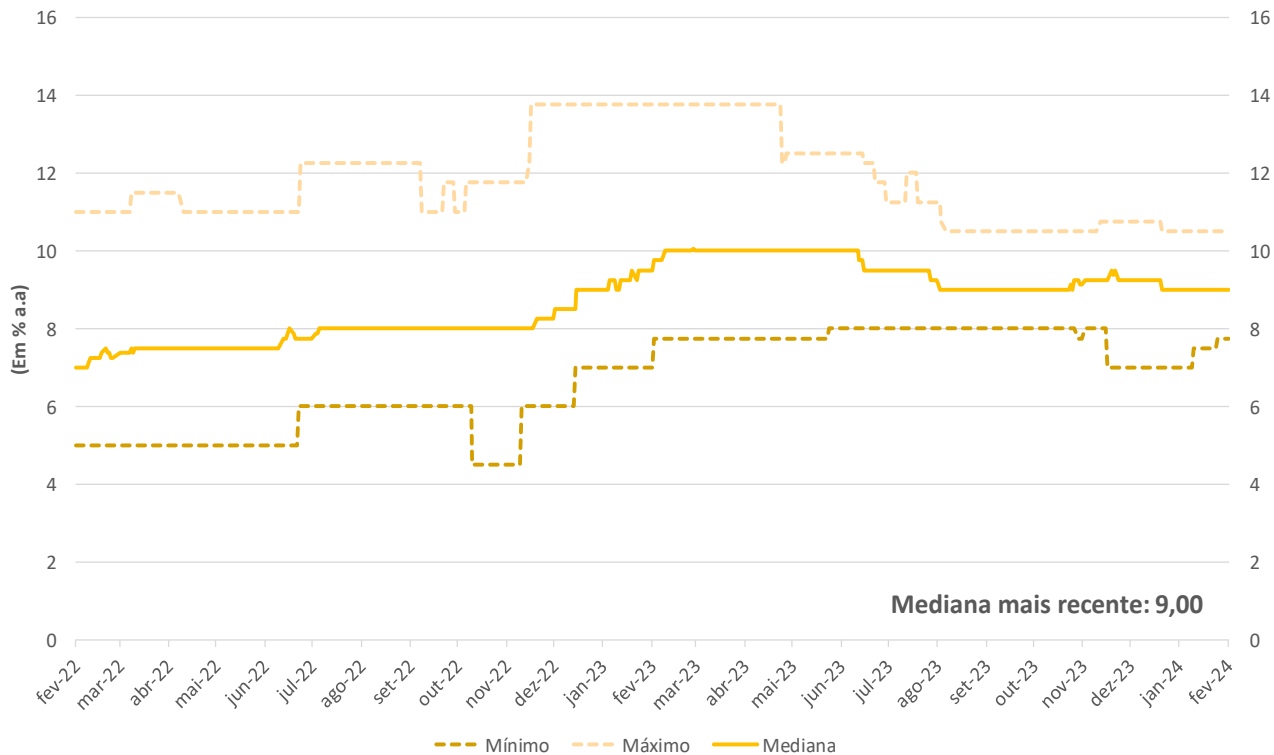


A mediana das projeções para o Câmbio ao final de 2025 é R\$/US\$5, com o mínimo e a máxima de R\$/US\$4,1 e R\$/US\$5,5, respectivamente. Em relação à última semana, não houve variação na mediana, mínima e máxima.

**SUMÁRIO**

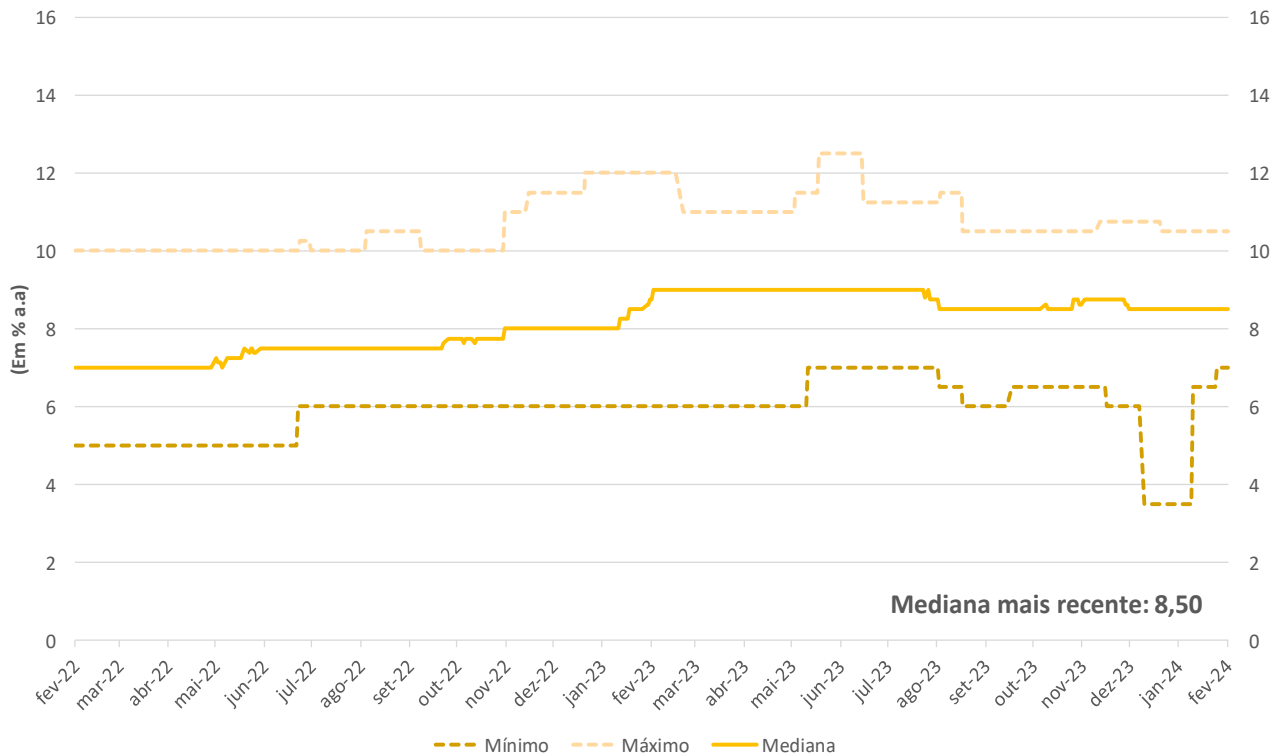
# SELIC

**FOCUS: PROJEÇÃO PARA SELIC EM 2024**



A mediana das projeções para a Selic ao final de 2024 é de 9% ao ano, com o mínimo e a máxima de 7,75% e 10,5%, respectivamente. Em relação à última semana, não houve variação na mediana, mínima e máxima.

**FOCUS: PROJEÇÃO PARA SELIC EM 2025**



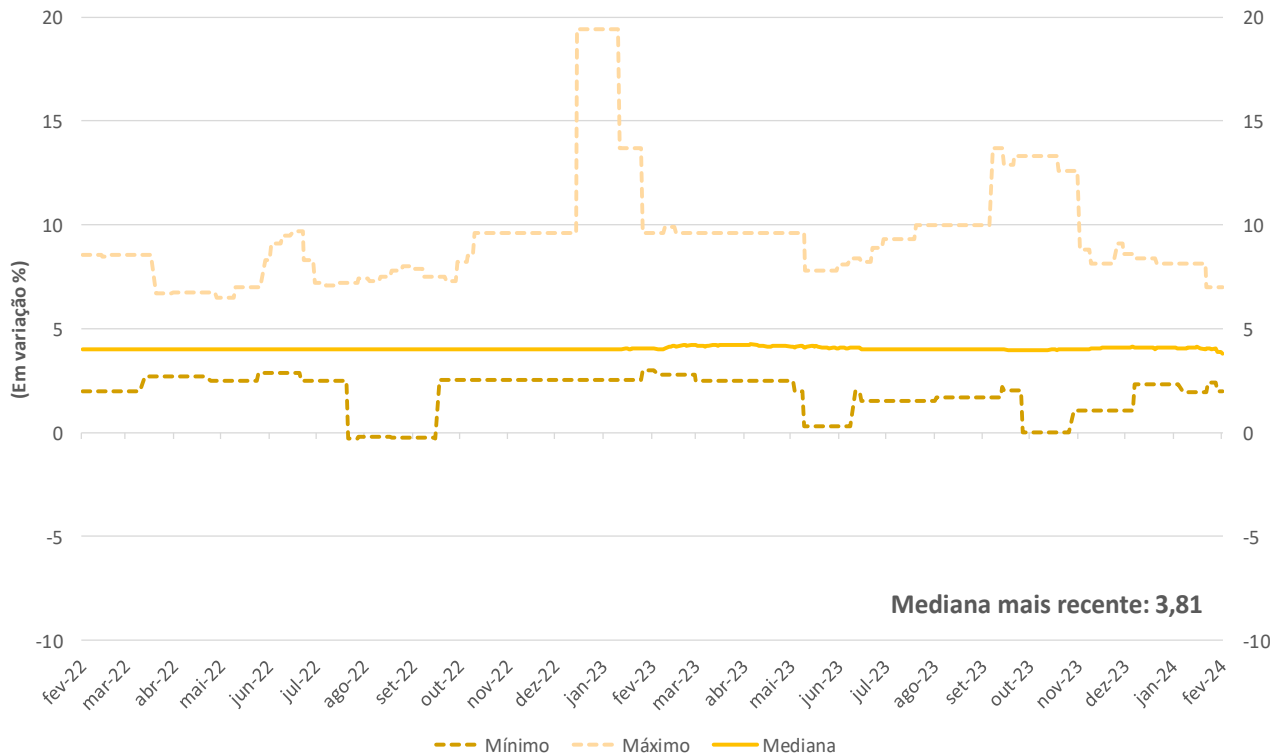
**Mediana mais recente: 8,50**

A mediana das projeções para a Selic ao final de 2025 é de 8,5% ao ano, com o mínimo e a máxima de 7% e 10,5%, respectivamente. Em relação à última semana, não houve variação na mediana, mínima e máxima.

**SUMÁRIO**

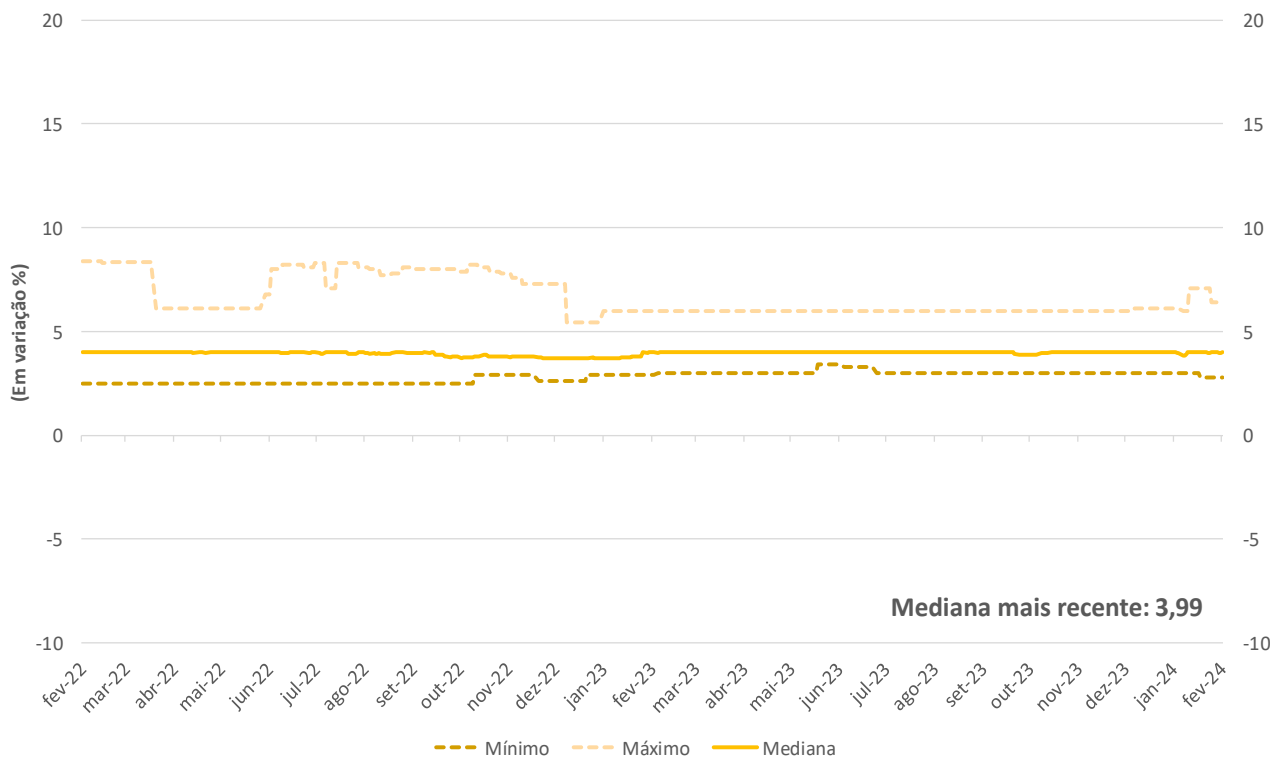
# IGP-M

**FOCUS: PROJEÇÃO PARA IGP-M EM 2024**



A mediana das projeções para o IGP-M de 2024 é de 3,81%, com o mínimo e a máxima de 1,99% e 7%, respectivamente. Em relação à última semana, a variação foi de -0,21 p.p. na mediana, -0,43 p.p. na mínima e não houve variação na máxima.

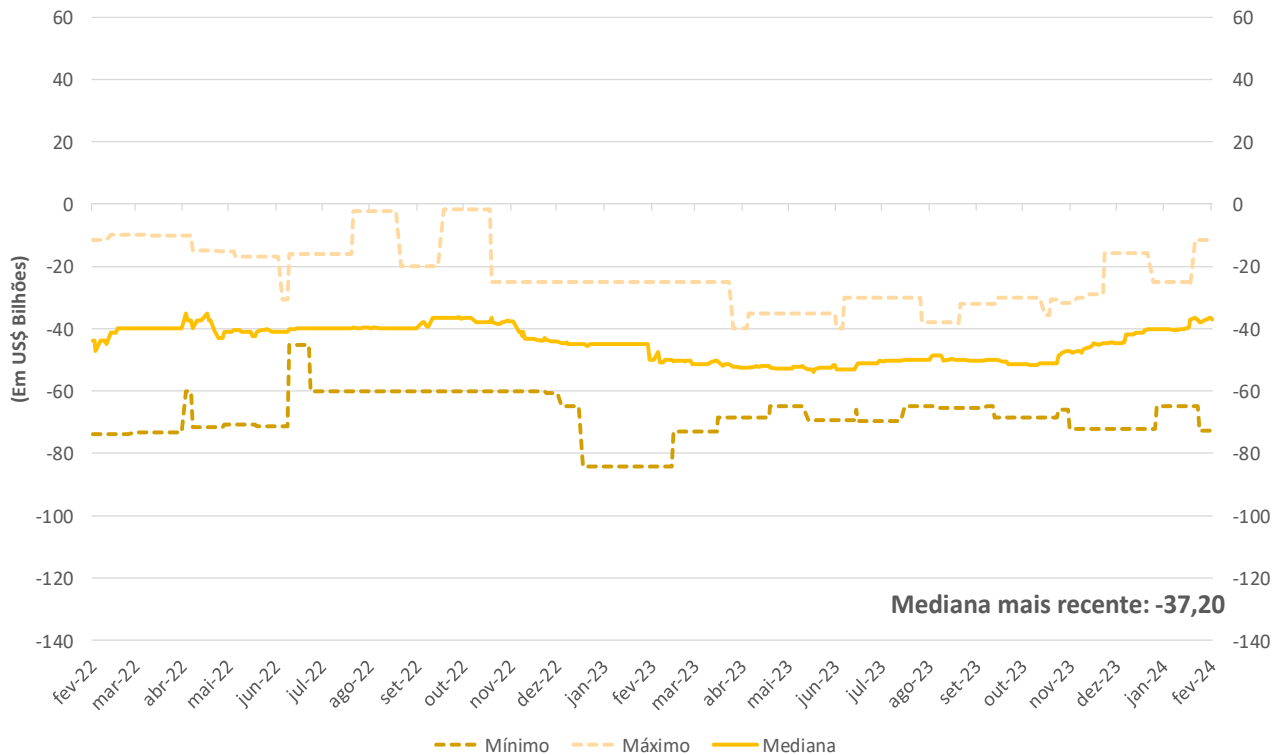
**FOCUS: PROJEÇÃO PARA IGP-M EM 2025**



A mediana das projeções para o IGP-M de 2025 é de 3,99%, com o mínimo e a máxima de 2,8% e 6,39%, respectivamente. Em relação à última semana, a variação foi de 0,01 p.p. na mediana, não houve variação na projeção mínima e máxima.

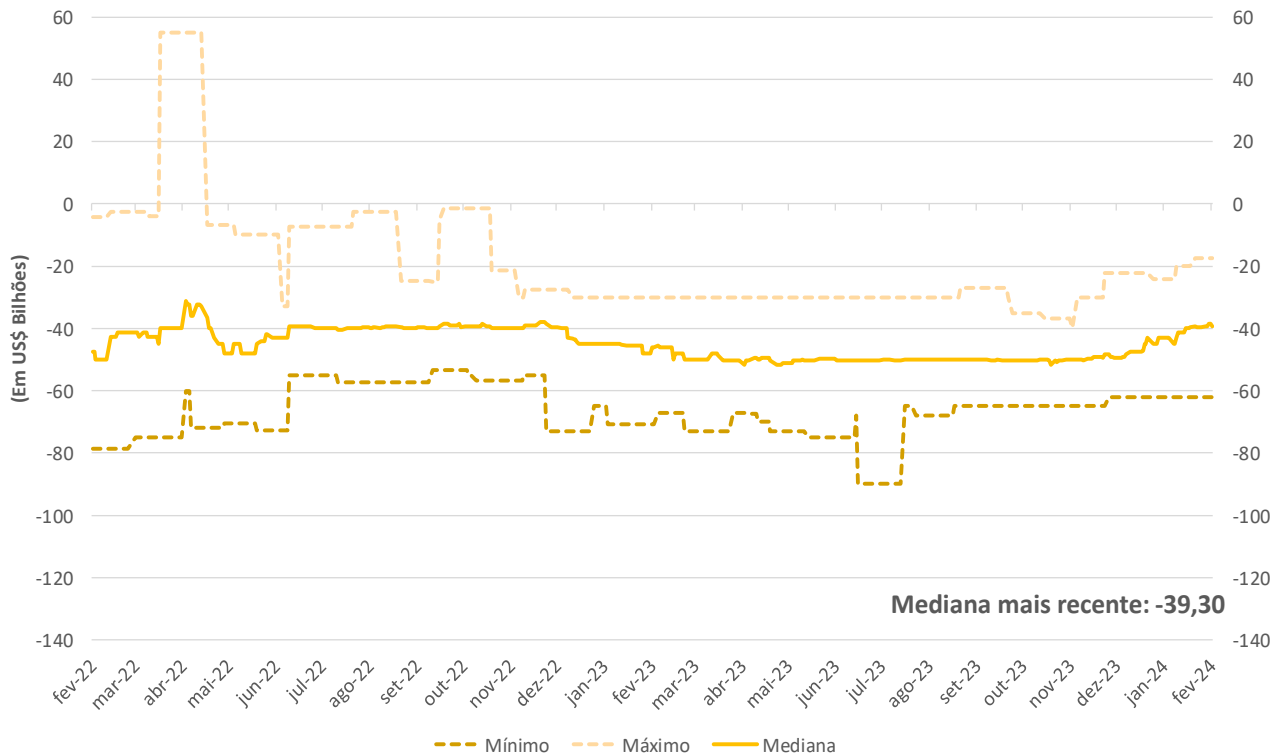
# Conta Corrente

**FOCUS: PROJEÇÃO PARA CONTA CORRENTE EM 2024**



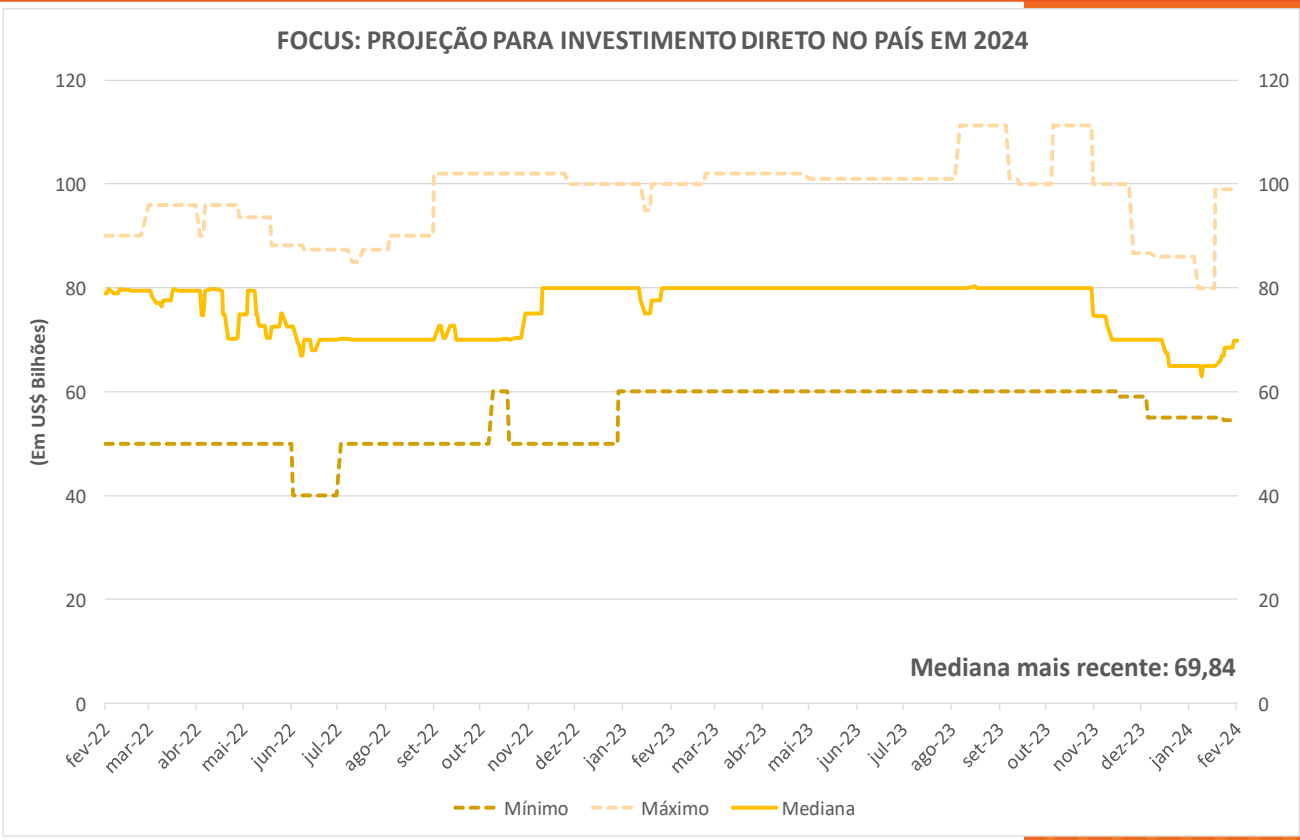
A mediana das projeções para o Saldo em Conta corrente de 2024 é de déficit de US\$ 37,2 bilhões , com o mínimo e a máxima de déficit de US\$ 72,807 e déficit de US\$ 11,5 bilhões, respectivamente. Em relação à última semana, a variação foi de 0,98% na mediana, não houve variação na mínima e máxima.

**FOCUS: PROJEÇÃO PARA CONTA CORRENTE EM 2025**

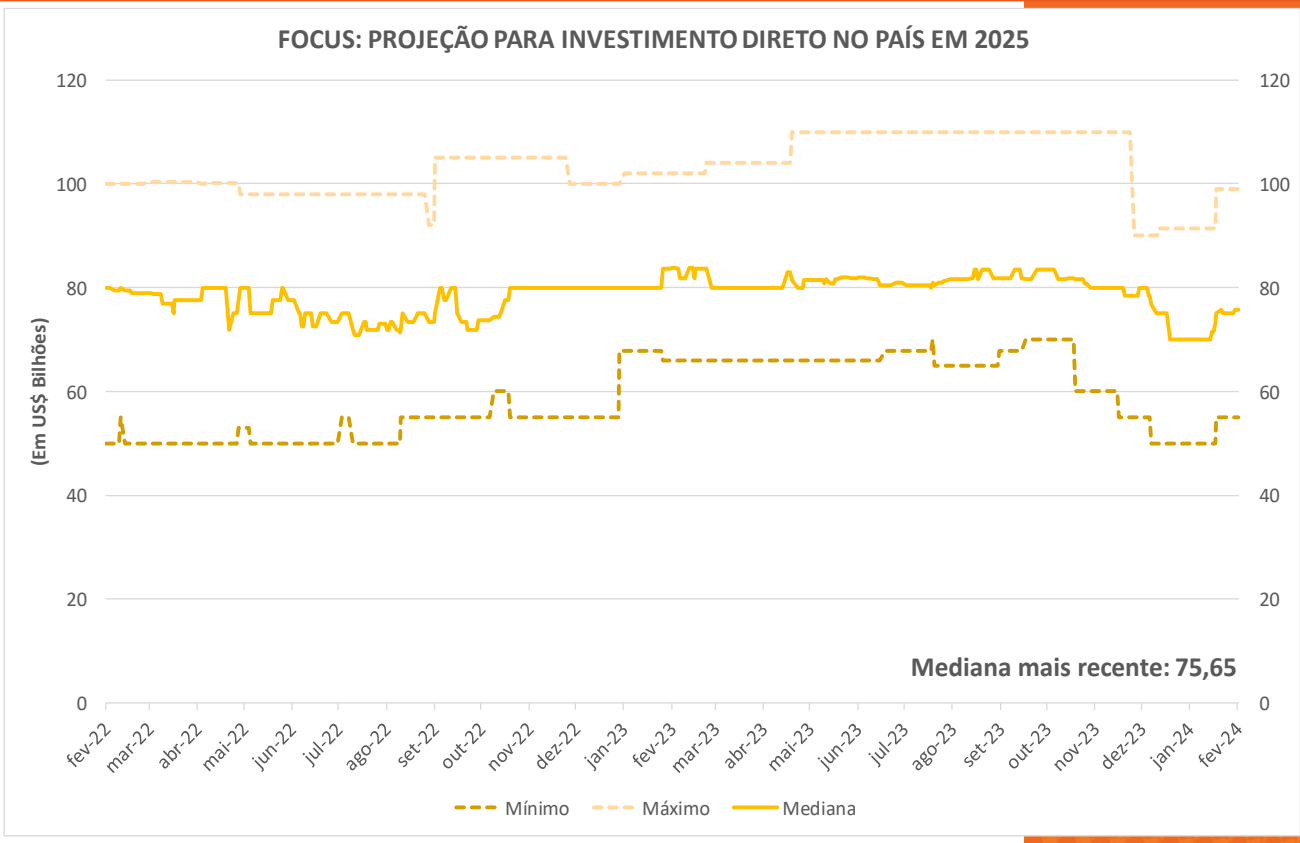


A mediana das projeções para o Saldo em Conta corrente de 2025 é de déficit de US\$ 39,3 bilhões , com o mínimo e a máxima de déficit de US\$ 62 e déficit de US\$ 17,5 bilhões, respectivamente. Em relação à última semana, a variação foi de 0,99% na mediana, não houve variação na mínima e máxima.

# Investimento Direto



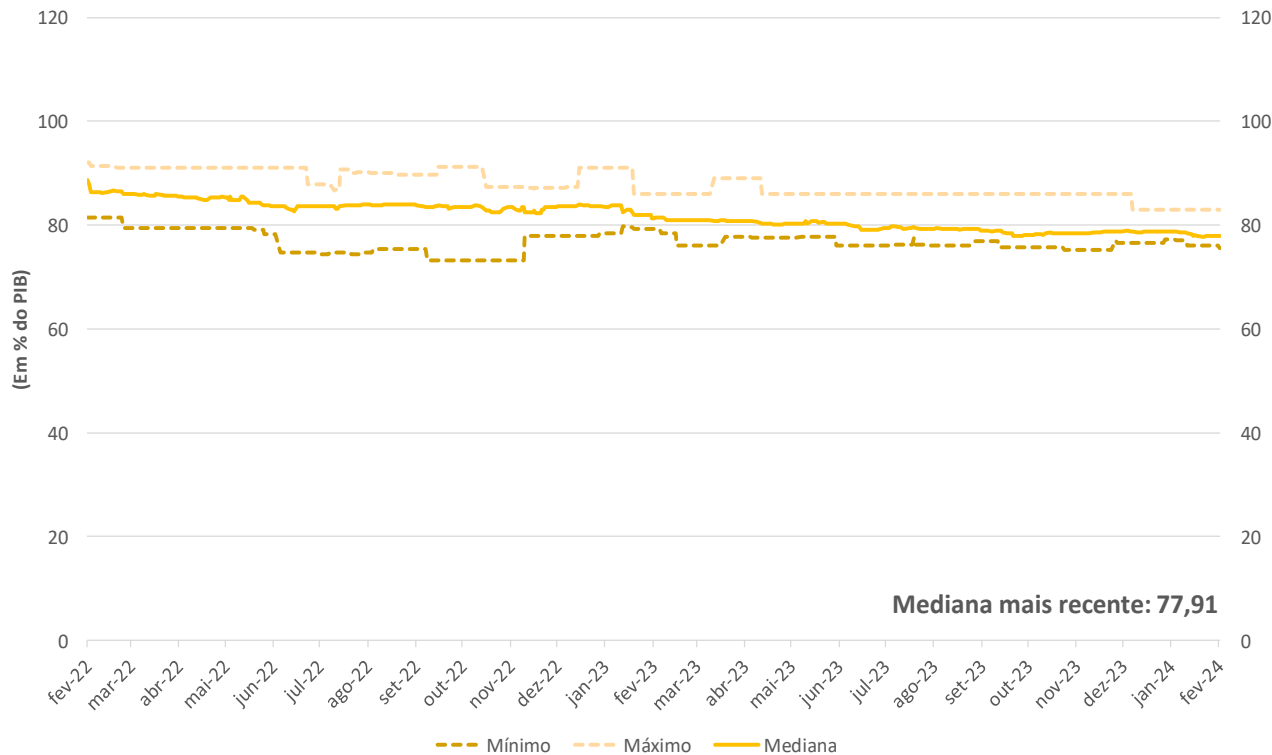
A mediana das projeções para o Investimento direto no país de 2024 é de US\$ 69,84 bilhões, com o mínimo e a máxima de US\$ 54,5 e US\$ 99 bilhões, respectivamente. Em relação à última semana, a variação foi de 1,02% na mediana, não houve variação na projeção mínima e máxima.



A mediana das projeções para o Investimento direto no país de 2025 é de US\$ 75,65 bilhões, com o mínimo e a máxima de US\$ 55 e US\$ 99 bilhões, respectivamente. Em relação à última semana, a variação foi de 1,01% na mediana, não houve variação na projeção mínima e máxima.

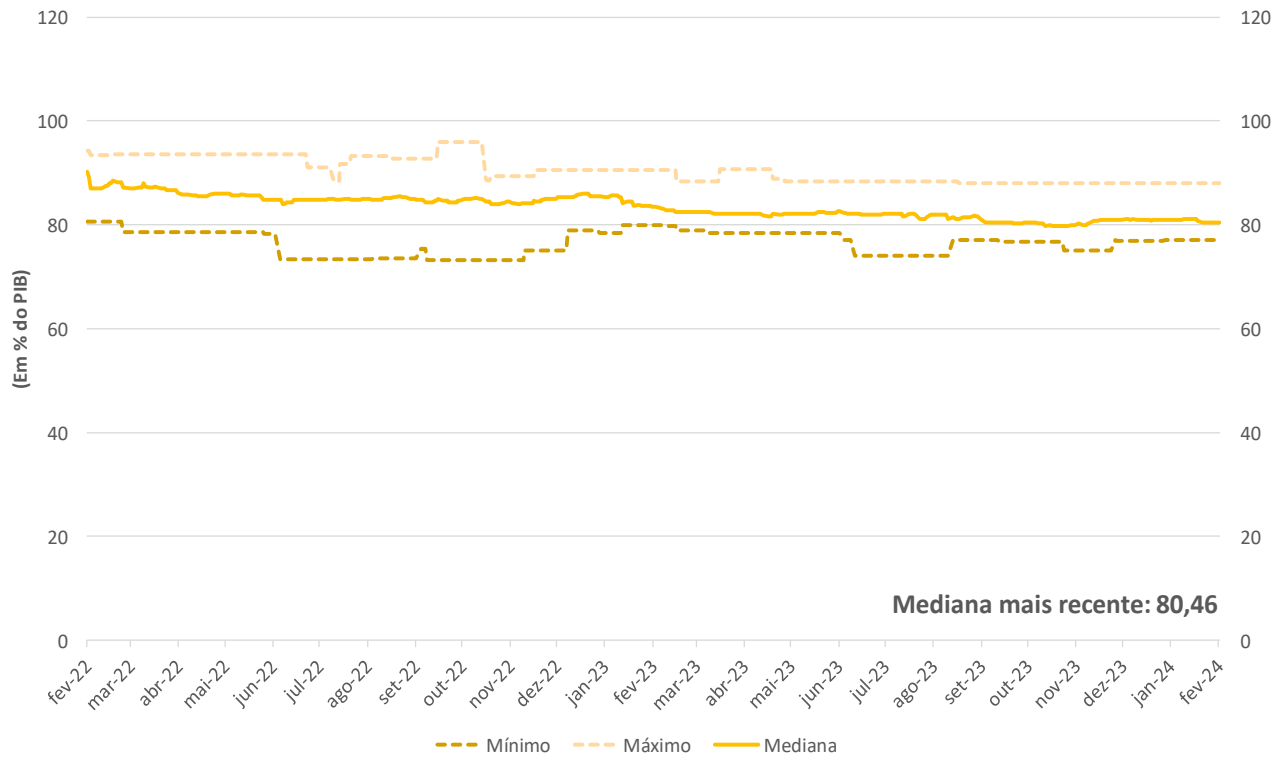
# Dívida Bruta

**FOCUS: PROJEÇÃO PARA DÍVIDA BRUTA DO GOVERNO GERAL EM 2024**



A mediana das projeções para a Dívida bruta do governo geral de 2024 é de 77,91% do PIB, com o mínimo e a máxima de 75,64% e 83%, respectivamente. Em relação à última semana, a variação foi de 0,01 p.p. na mediana, -0,36 p.p. na mínima e não houve variação na máxima.

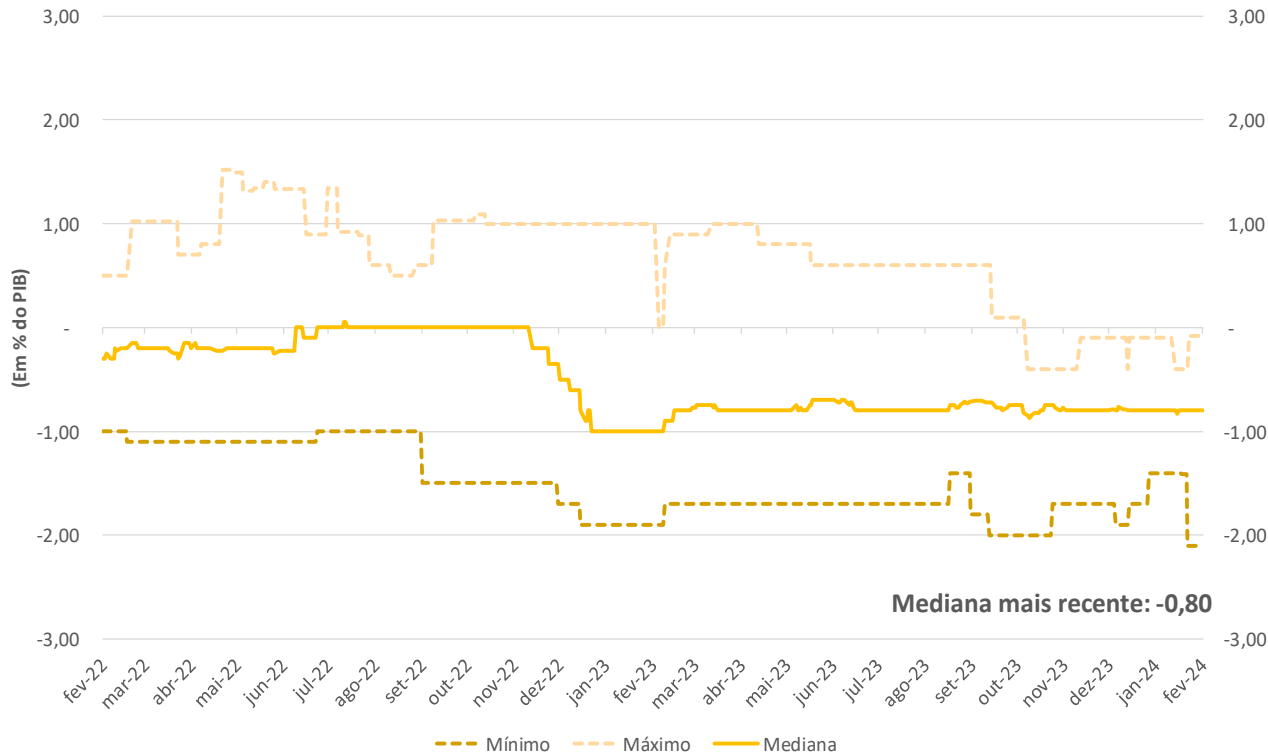
**FOCUS: PROJEÇÃO PARA DÍVIDA BRUTA DO GOVERNO GERAL EM 2025**



A mediana das projeções para a Dívida bruta do governo geral de 2025 é de 80,46% do PIB, com o mínimo e a máxima de 76,98% e 88%, respectivamente. Em relação à última semana, a variação foi de 0,03 p.p. na mediana, -0,12 p.p. na mínima e não houve variação na máxima.

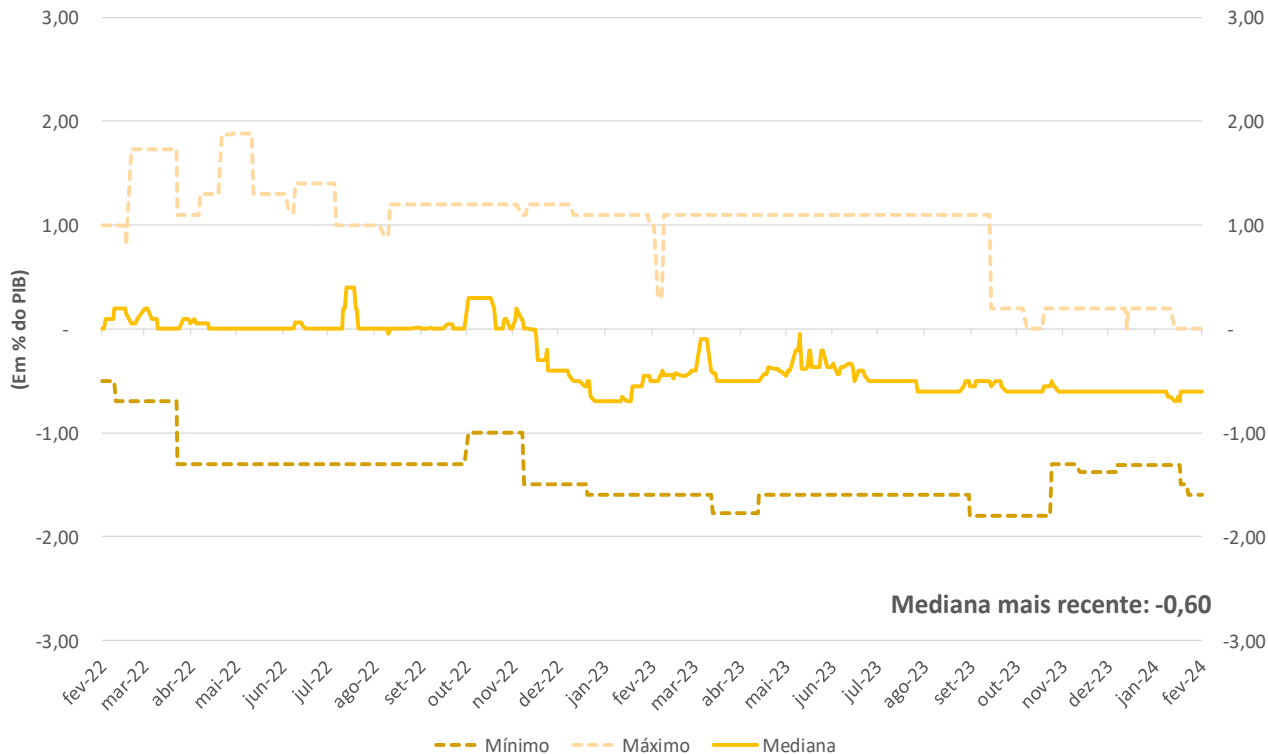
# Resultado Primário

**FOCUS: PROJEÇÃO PARA RESULTADO PRIMÁRIO EM 2024**



**A mediana das projeções para o Resultado primário de 2024 é de -0,8% do PIB, com o mínimo e a máxima de -2,1% e -0,08% do PIB, respectivamente. Em relação à última semana, não houve variação na mediana, mínima e máxima.**

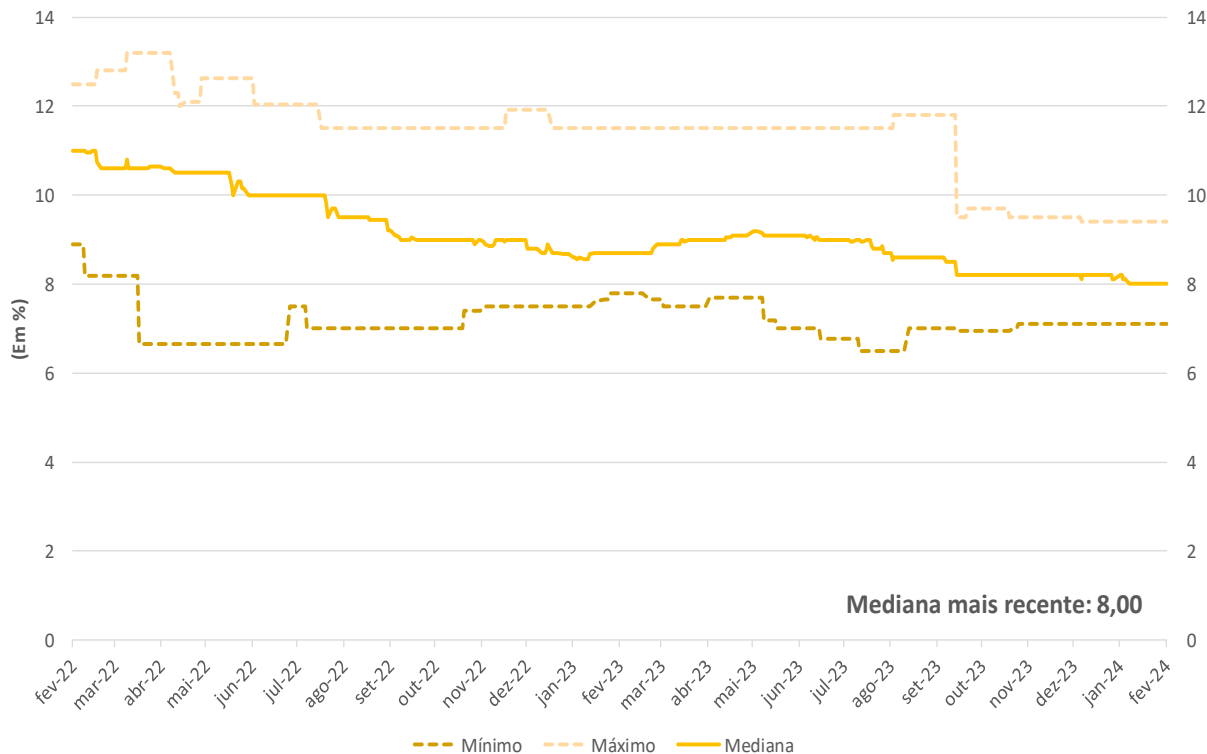
**FOCUS: PROJEÇÃO PARA RESULTADO PRIMÁRIO EM 2025**



A mediana das projeções para o Resultado primário de 2025 é de -0,6% do PIB, com o mínimo e a máxima de -1,6% e 0% do PIB, respectivamente. Em relação à última semana, não houve variação na mediana, mínima e máxima.

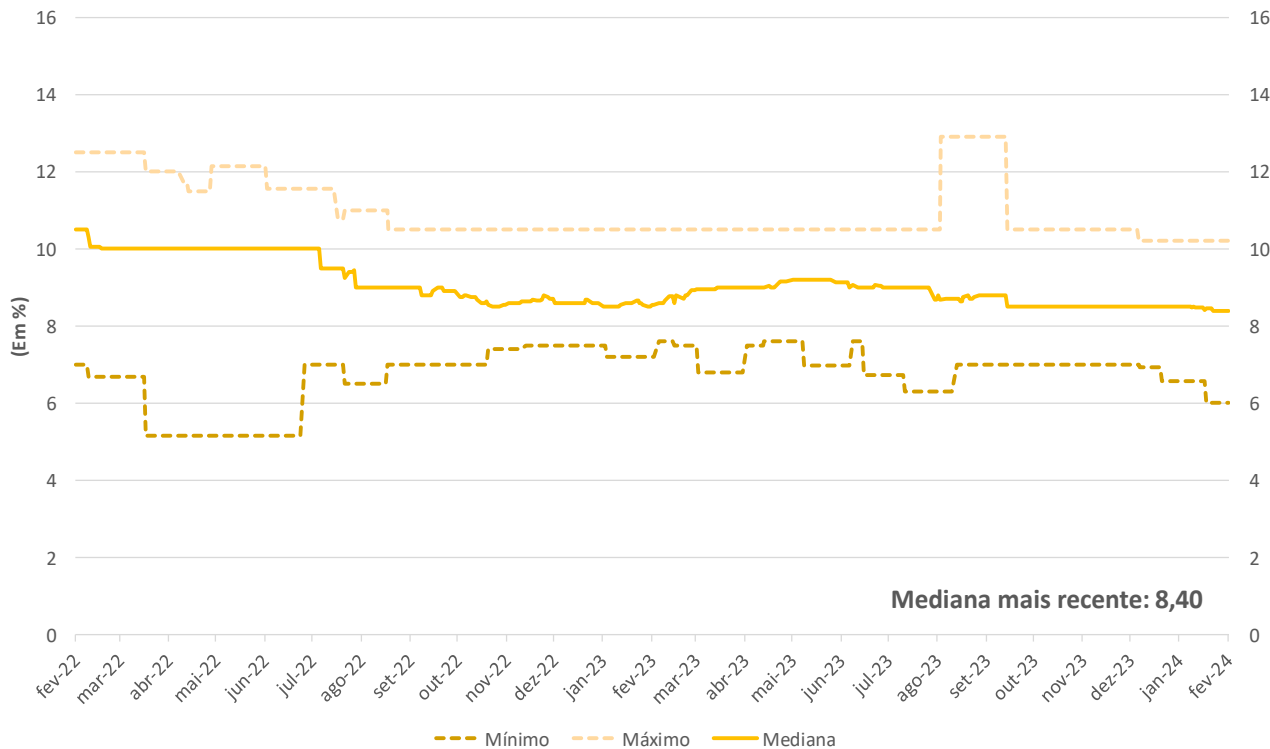
# Taxa de Desocupação

**FOCUS: PROJEÇÃO PARA TAXA DE DESOCUPAÇÃO EM 2024**



Na média anual, a mediana das projeções para a Taxa de desocupação de 2024 é de 8%, com o mínimo e a máxima de 7,1% e 9,4%, respectivamente. Em relação à última semana, não houve variação na mediana, mínima e máxima.

**FOCUS: PROJEÇÃO PARA TAXA DE DESOCUPAÇÃO EM 2025**



**Na média anual, a mediana das projeções para a Taxa de desocupação de 2025 é de 8,4%, com o mínimo e a máxima de 6% e 10,2%, respectivamente. Em relação à última semana, não houve variação na mediana, mínima e máxima.**



# Dúvidas?

Entre em contato!  
[estudos@cnseg.org.br](mailto:estudos@cnseg.org.br)