



Acompanhamento das Expectativas Econômicas

02/04/2024

SUMÁRIO

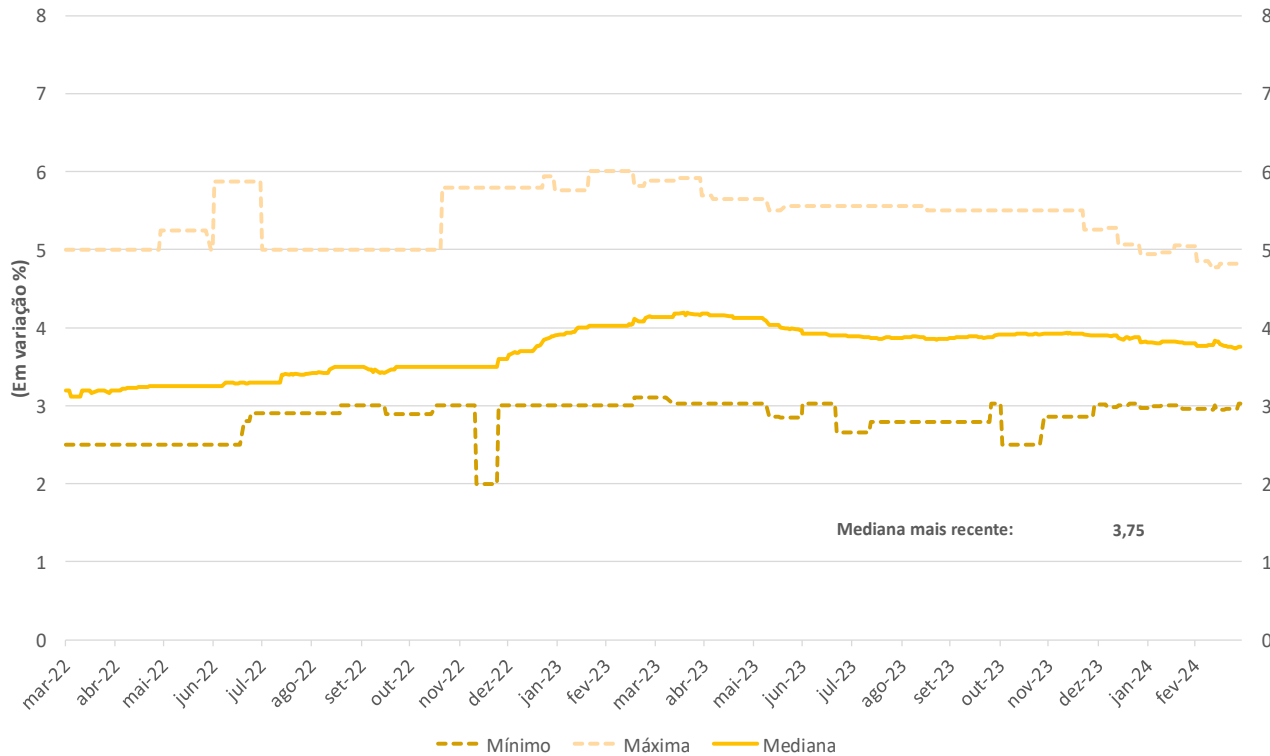
AEF

CAPÍTULO PÁGINA

<u>IPCA</u>	<u>3</u>
<u>PIB</u>	<u>6</u>
<u>Câmbio</u>	<u>9</u>
<u>SELIC</u>	<u>12</u>
<u>IGP-M</u>	<u>15</u>
<u>Conta Corrente</u>	<u>18</u>
<u>Investimento Direto</u>	<u>21</u>
<u>Dívida Bruta</u>	<u>24</u>
<u>Resultado Primário</u>	<u>27</u>
<u>Taxa de Desocupação</u>	<u>30</u>

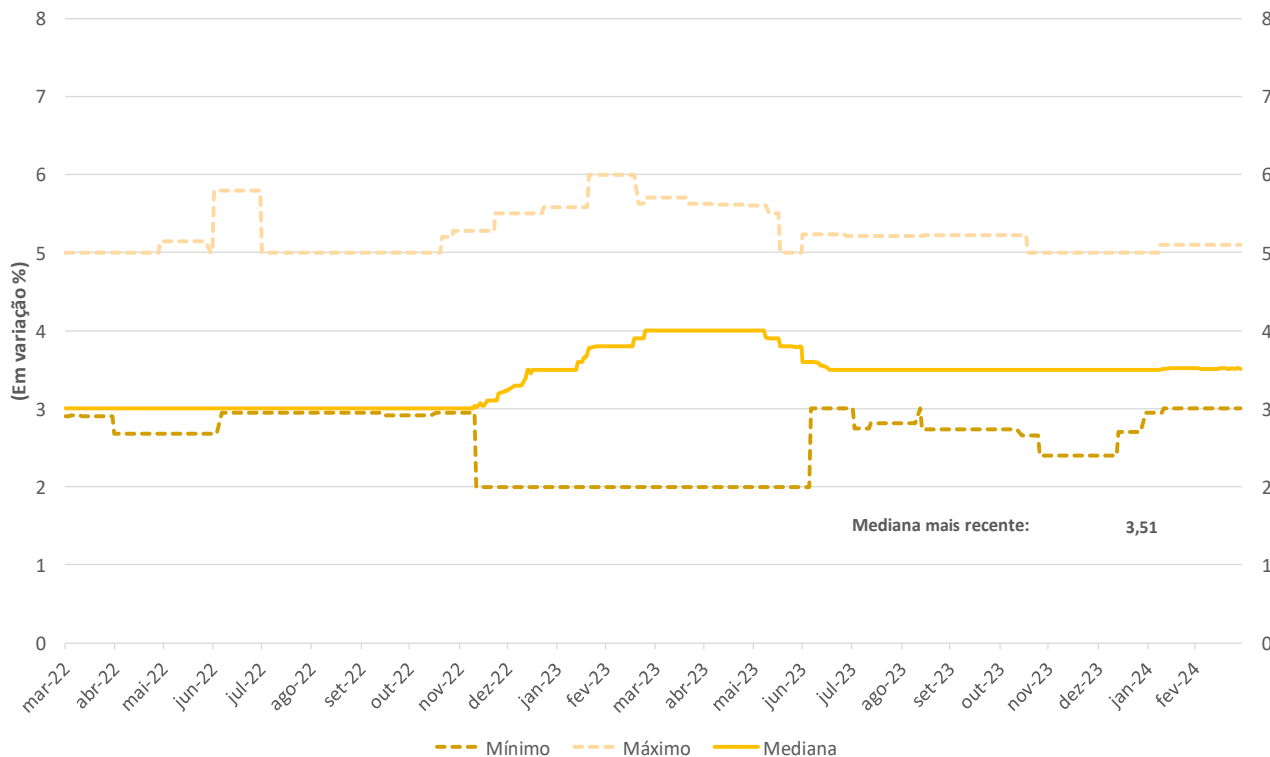
IPCA

FOCUS: PROJEÇÃO PARA IPCA EM 2024



A mediana das projeções para o IPCA de 2024 é de 3,75%, com o mínimo e a máxima de 3,03% e 4,89%, respectivamente. Em relação à última semana, a variação foi de 0 p.p. na mediana, 0,07 p.p. na mínima e 0,07 p.p. na máxima.

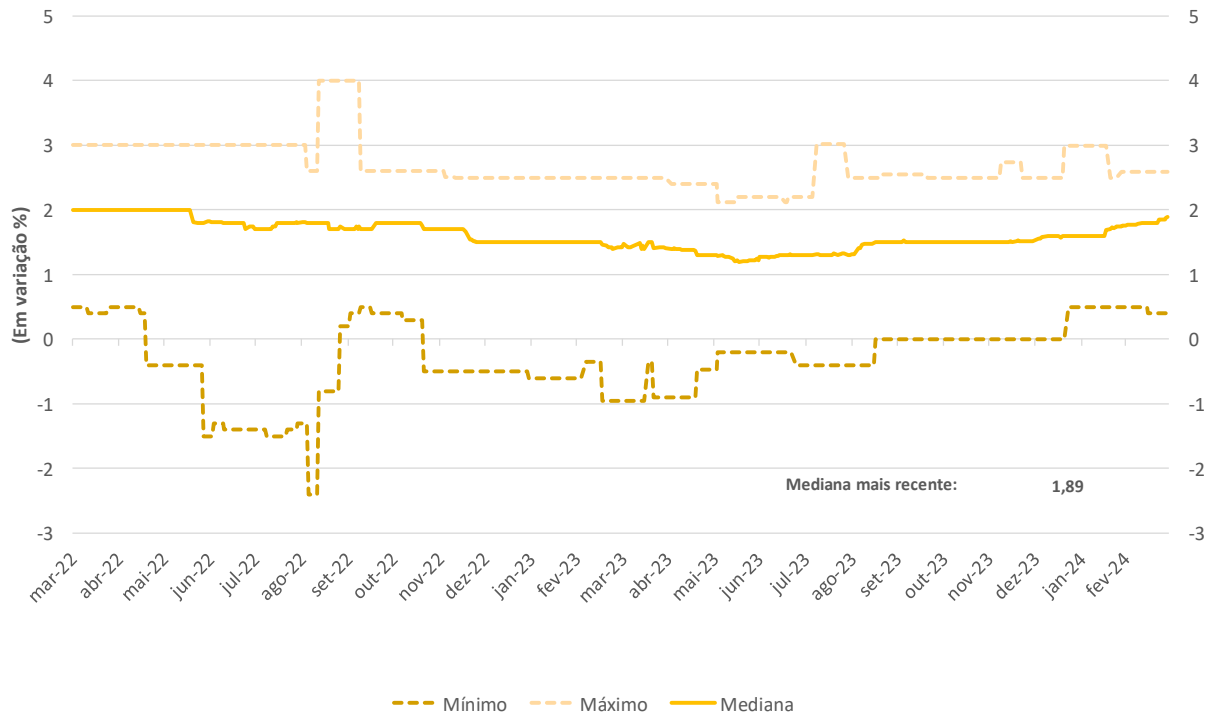
FOCUS: PROJEÇÃO PARA IPCA EM 2025



A mediana das projeções para o IPCA de 2025 é de 3,51%, com o mínimo e a máxima de 3% e 5,1%, respectivamente. Em relação à última semana, não houve variação na mediana, mínima e máxima.

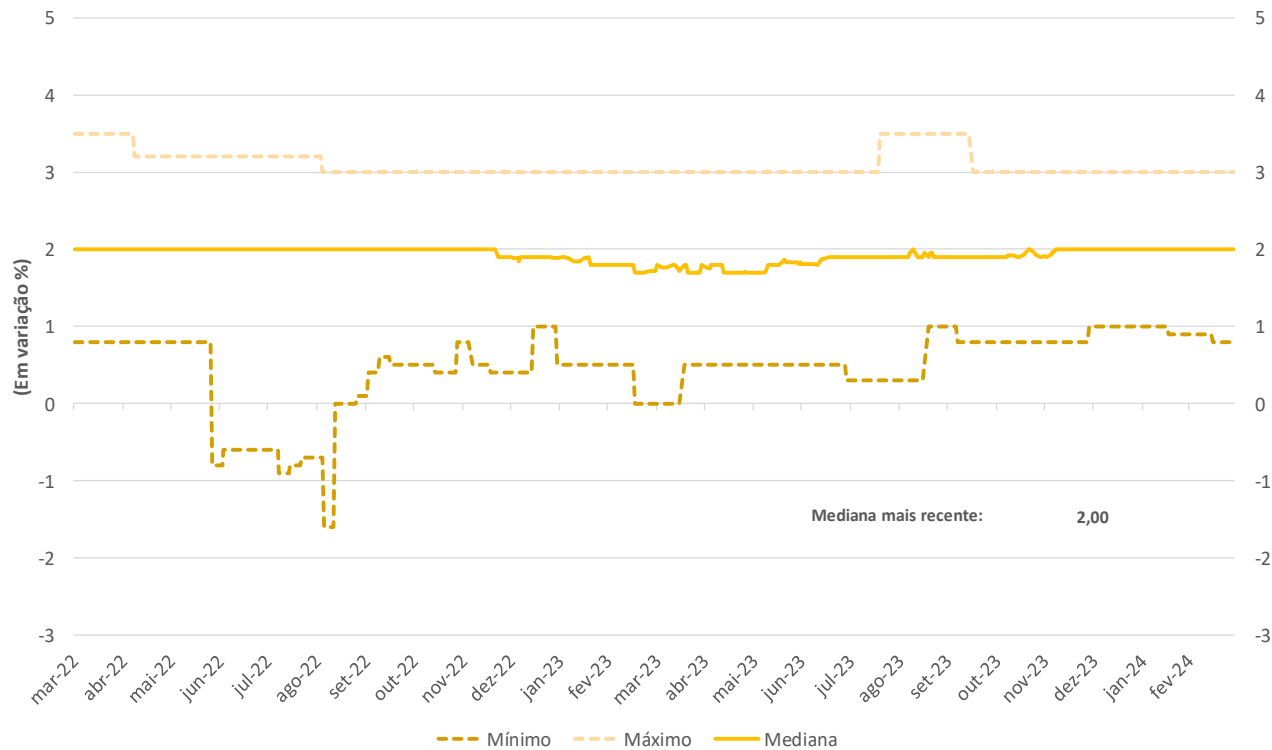
PIB

FOCUS: PROJEÇÃO PARA PIB TOTAL EM 2024



A mediana das projeções para a variação do PIB Total de 2024 é de 1,89%, com o mínimo e a máxima de 0,4% e 2,59%, respectivamente. Em relação à última semana, a variação foi de 0,04 p.p. na mediana, não houve variação na projeção mínima e máxima.

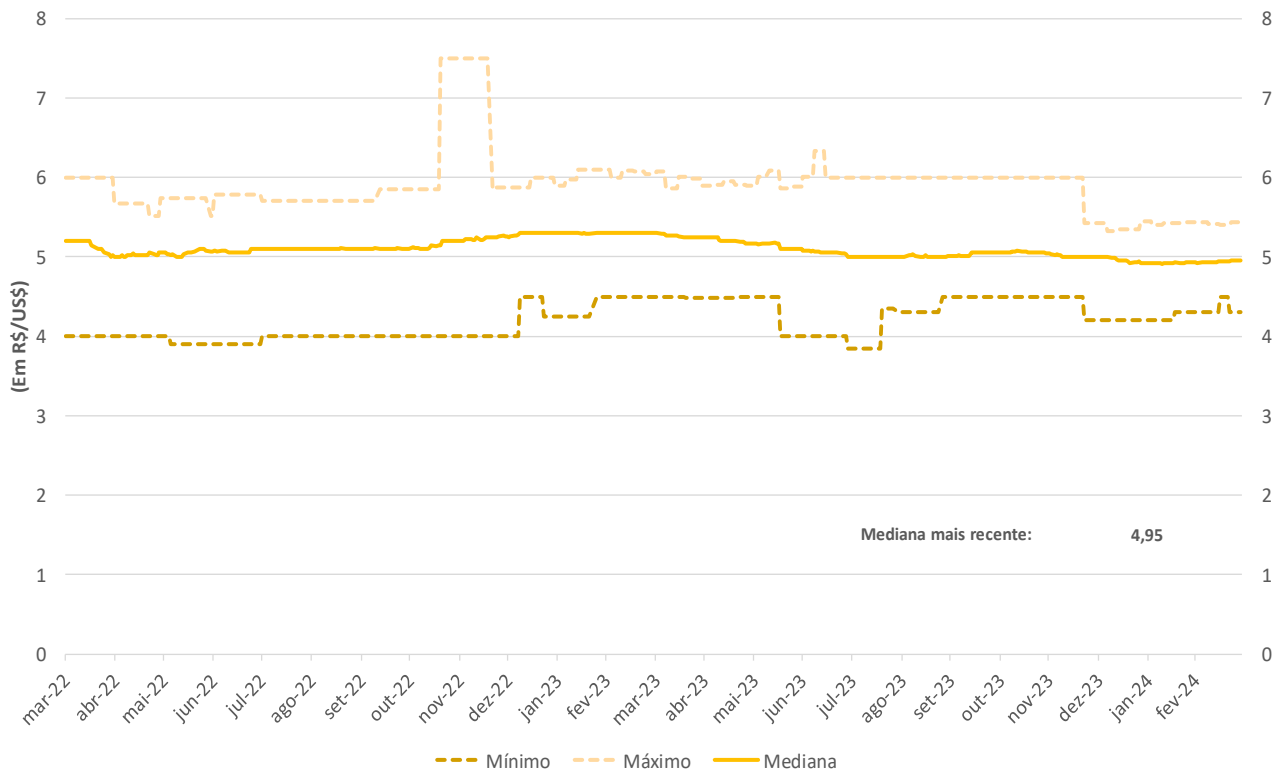
FOCUS: PROJEÇÃO PARA PIB TOTAL EM 2025



A mediana das projeções para a variação do PIB Total de 2025 é de 2%, com o mínimo e a máxima de 0,8% e 3%, respectivamente. Em relação à última semana, não houve variação na mediana, mínima e máxima.

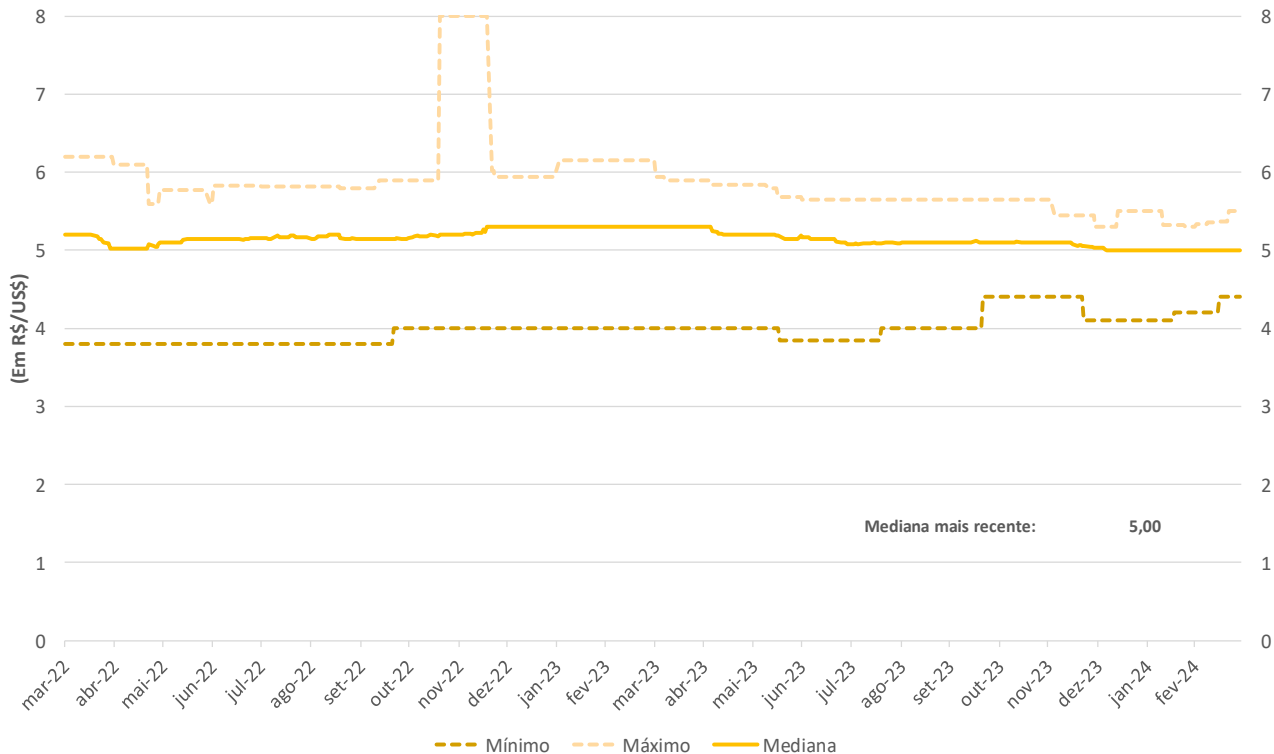
Câmbio

FOCUS: PROJEÇÃO PARA CÂMBIO EM 2024



A mediana das projeções para o Câmbio ao final de 2024 é de R\$/US\$4,95, com o mínimo e a máxima de R\$/US\$4,3 e R\$/US\$5,46, respectivamente. Em relação à última semana, não houve variação na mediana, mínima e a variação na máxima é de 0,02.

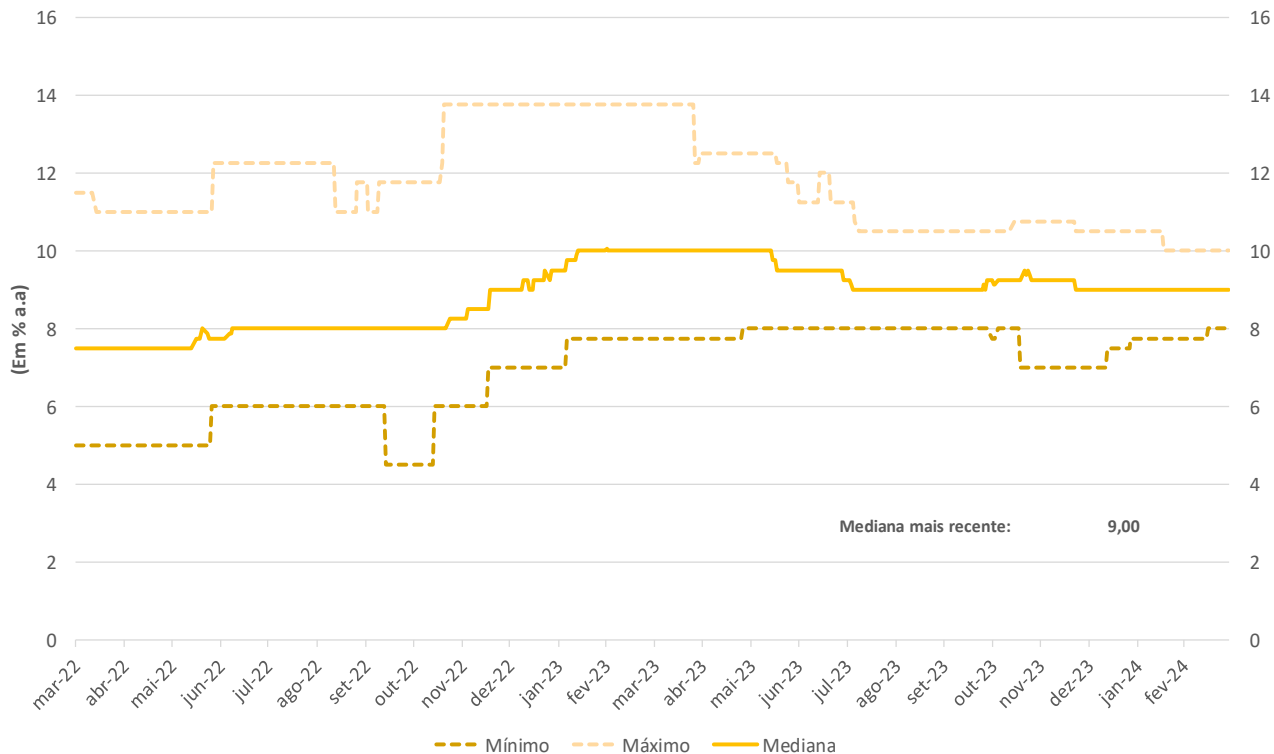
FOCUS: PROJEÇÃO PARA CÂMBIO EM 2025



A mediana das projeções para o Câmbio ao final de 2025 é R\$/US\$5, com o mínimo e a máxima de R\$/US\$4,4 e R\$/US\$5,5, respectivamente. Em relação à última semana, não houve variação na mediana, mínima e máxima.

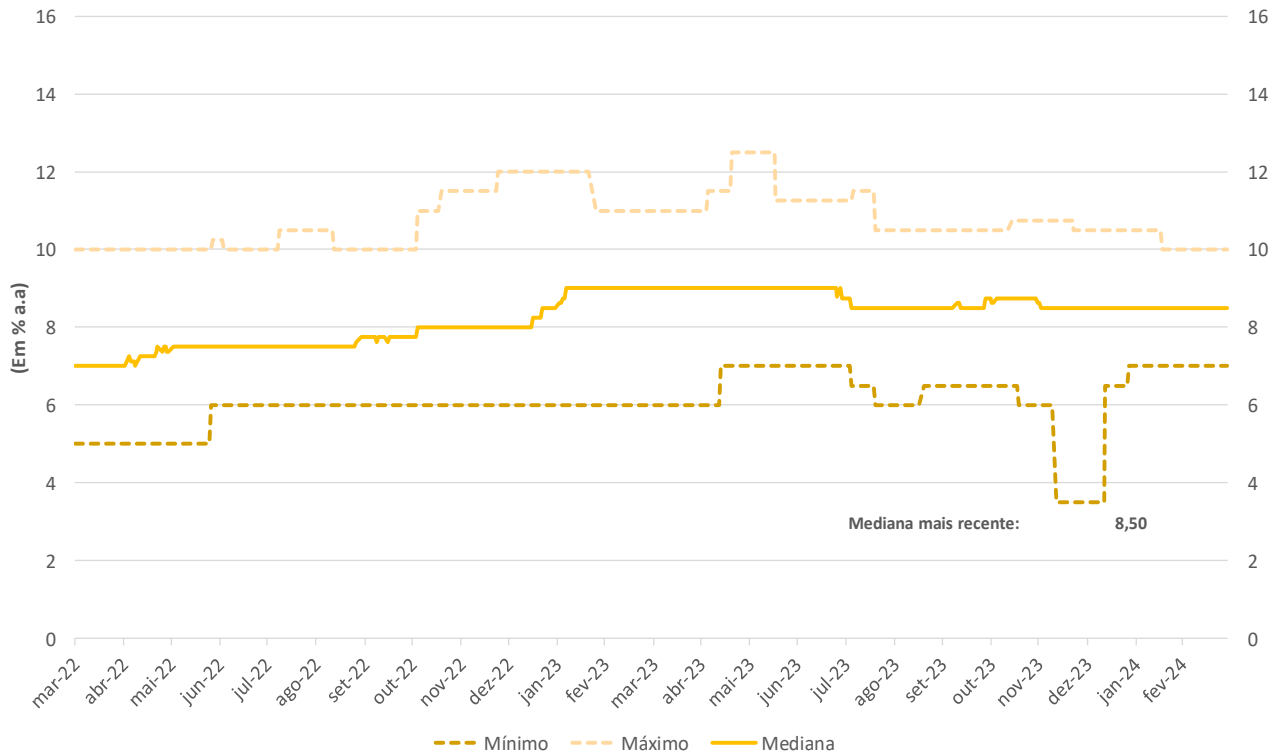
SELIC

FOCUS: PROJEÇÃO PARA SELIC EM 2024



A mediana das projeções para a Selic ao final de 2024 é de 9% ao ano, com o mínimo e a máxima de 8% e 10%, respectivamente. Em relação à última semana, não houve variação na mediana, mínima e máxima.

FOCUS: PROJEÇÃO PARA SELIC EM 2025

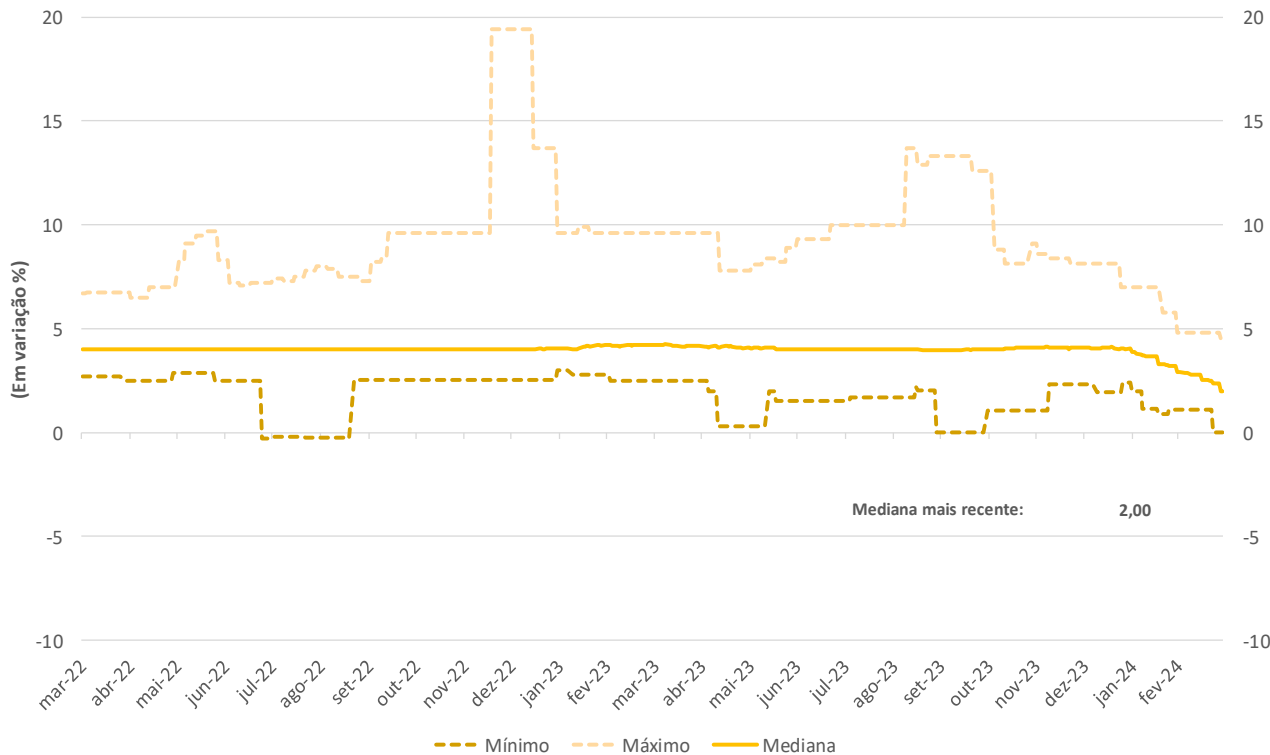


A mediana das projeções para a Selic ao final de 2025 é de 8,5% ao ano, com o mínimo e a máxima de 7% e 10%, respectivamente. Em relação à última semana, não houve variação na mediana, mínima e máxima.

SUMÁRIO

IGP-M

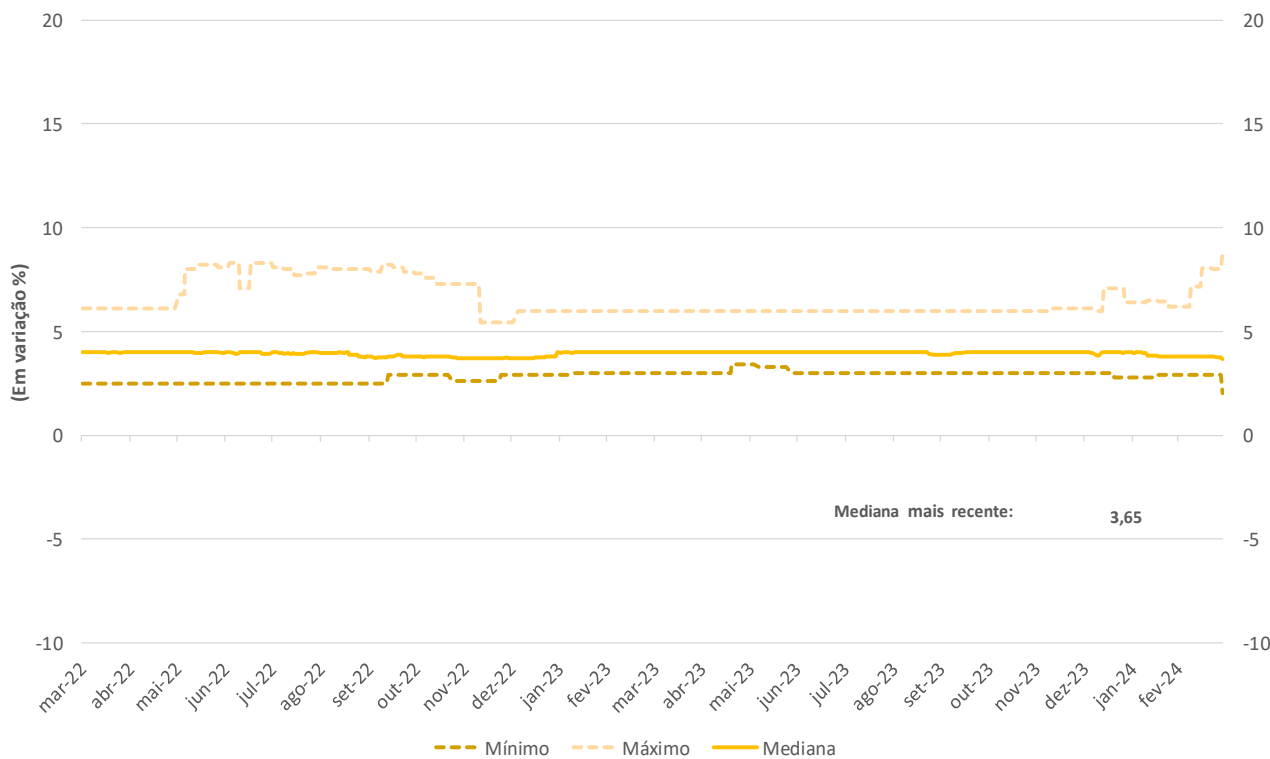
FOCUS: PROJEÇÃO PARA IGP-M EM 2024



A mediana das projeções para o IGP-M de 2024 é de 2%, com o mínimo e a máxima de 0% e 4,5%, respectivamente.

Em relação à última semana, a variação foi de -0,38 p.p. na mediana, não houve variação na projeção mínima e a variação na máxima é de -0,31 p.p..

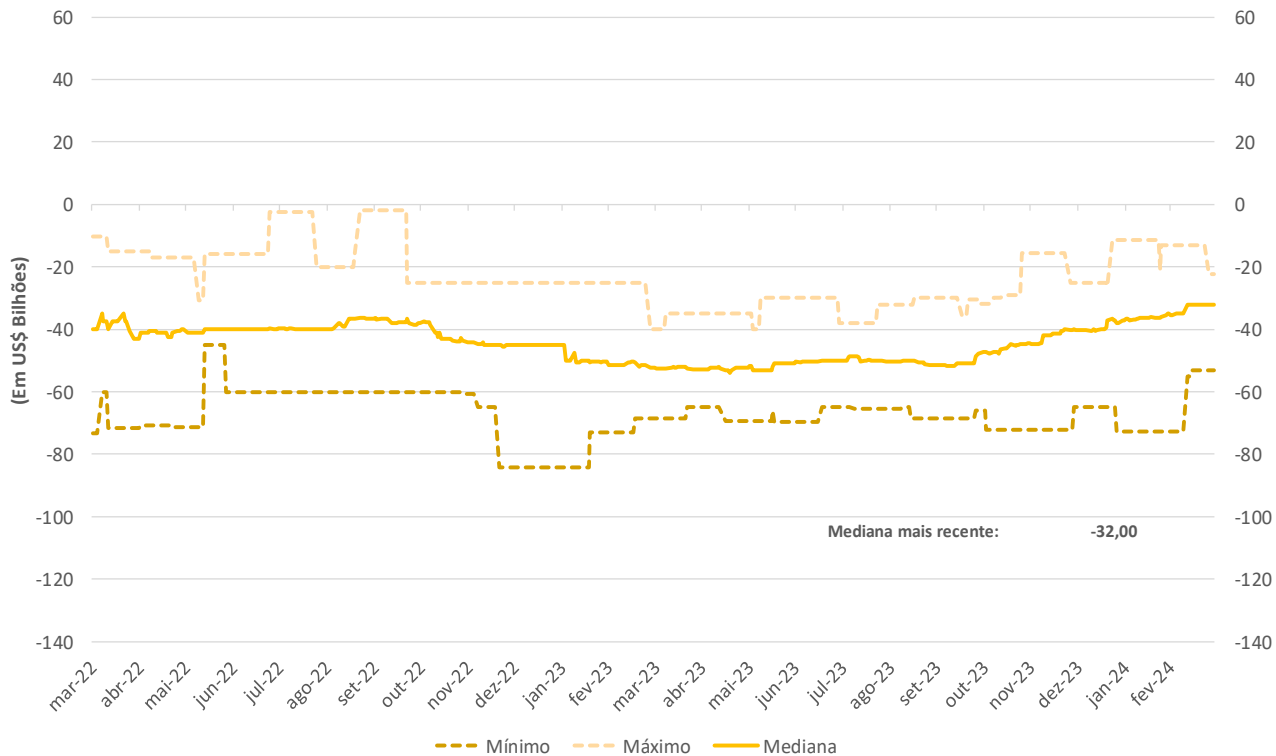
FOCUS: PROJEÇÃO PARA IGP-M EM 2025



A mediana das projeções para o IGP-M de 2025 é de 3,65%, com o mínimo e a máxima de 2,04% e 8,78%, respectivamente. Em relação à última semana, a variação foi de -0,14 p.p. na mediana, -0,86 p.p. na mínima e 0,79 p.p. na máxima.

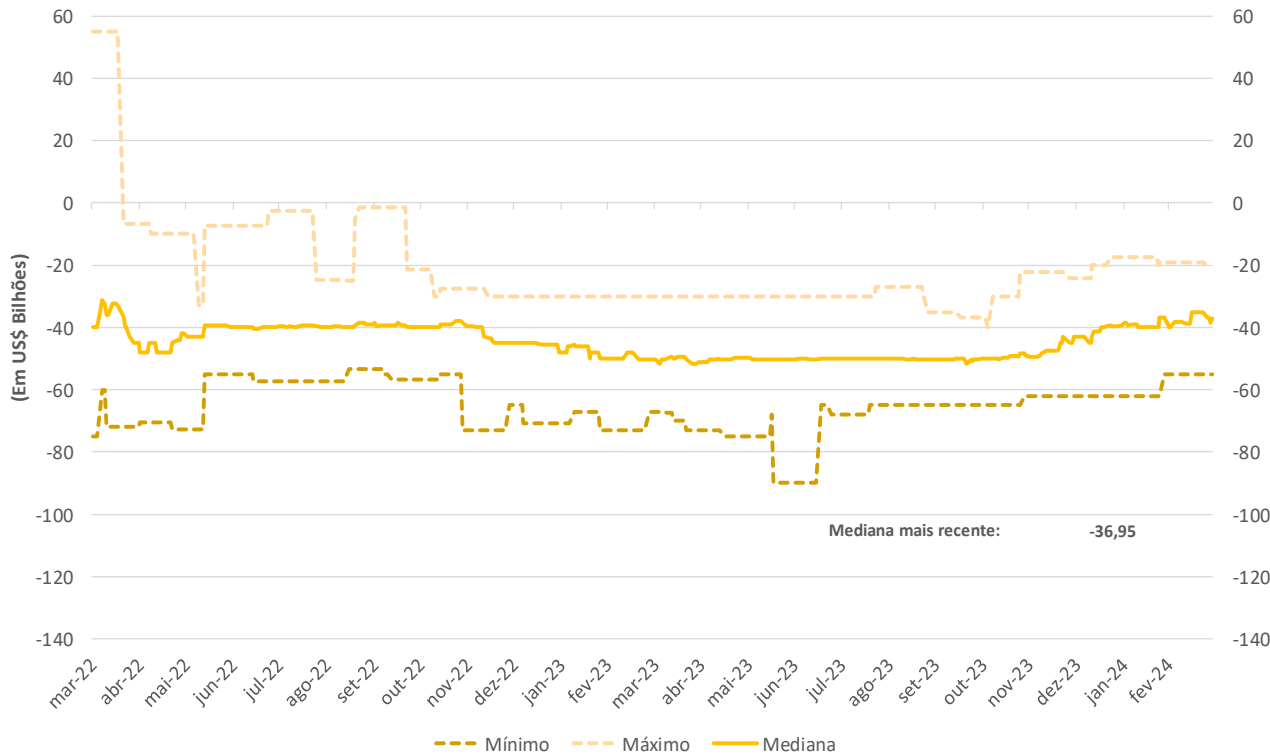
Conta Corrente

FOCUS: PROJEÇÃO PARA CONTA CORRENTE EM 2024



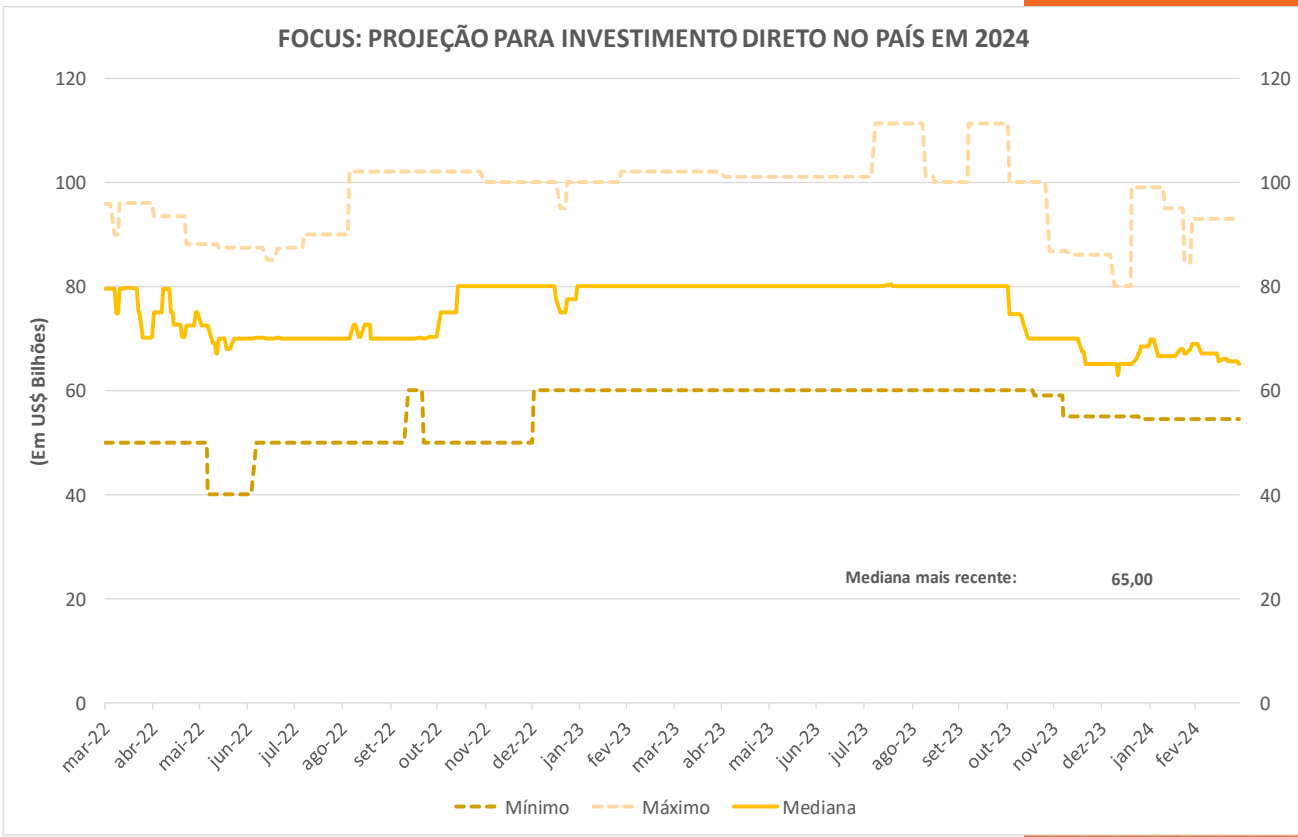
A mediana das projeções para o Saldo em Conta corrente de 2024 é de déficit de US\$ 32 bilhões , com o mínimo e a máxima de déficit de US\$ 53,1 e déficit de US\$ 22,4 bilhões, respectivamente. Em relação à última semana, não houve variação na mediana, mínima e a variação na máxima é de 1,72%.

FOCUS: PROJEÇÃO PARA CONTA CORRENTE EM 2025

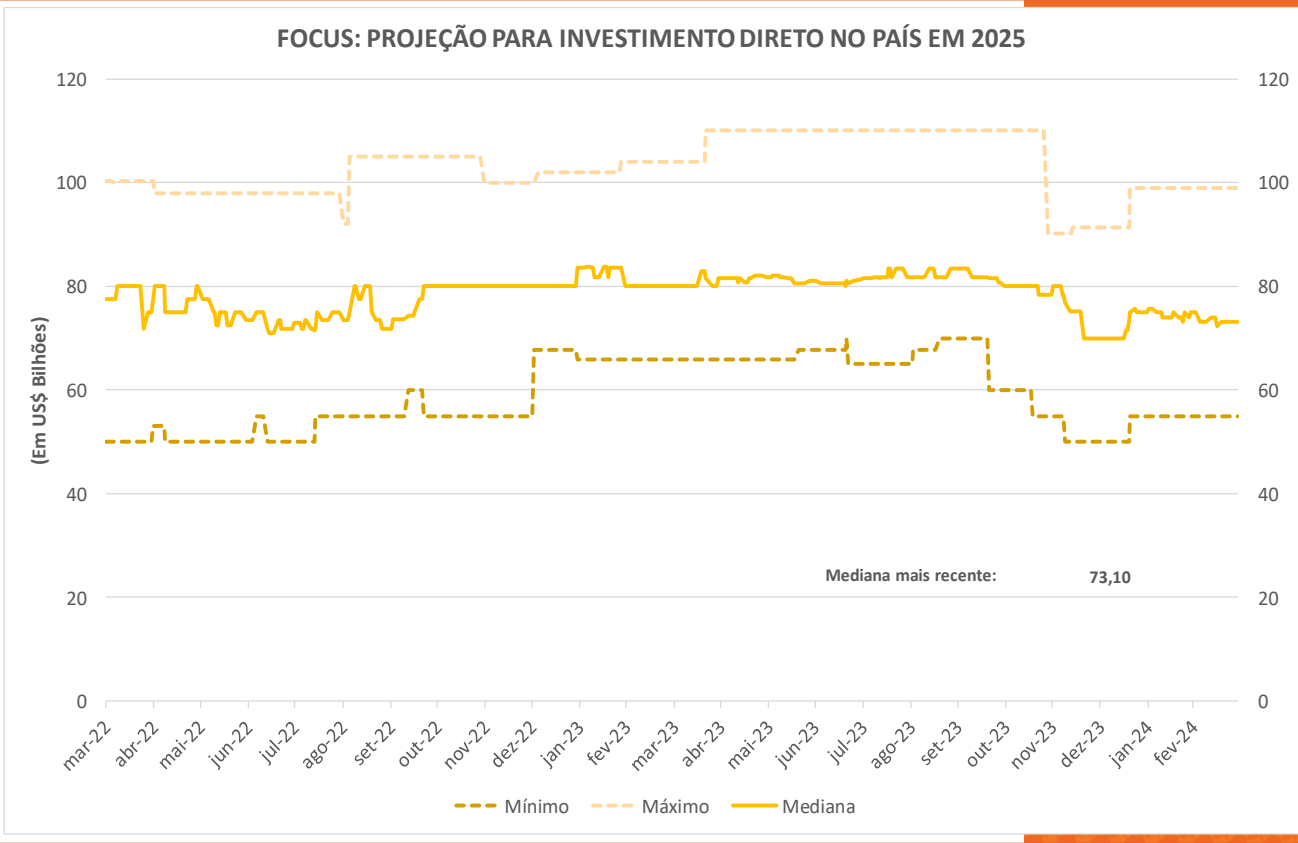


A mediana das projeções para o Saldo em Conta corrente de 2025 é de déficit de US\$ 36,95 bilhões , com o mínimo e a máxima de déficit de US\$ 55,1 e déficit de US\$ 20 bilhões, respectivamente. Em relação à última semana, a variação foi de 1,06% na mediana, não houve variação na mínima e a variação na máxima é de 1,05%.

Investimento Direto



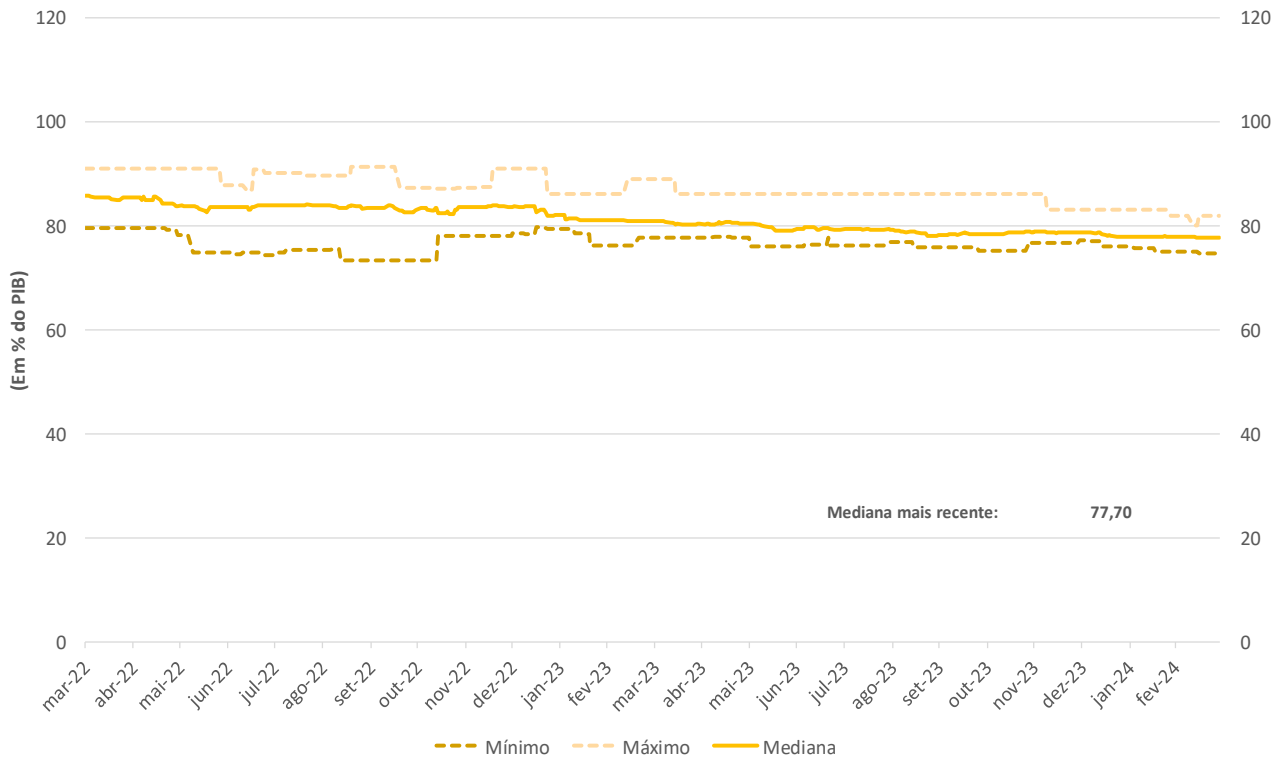
A mediana das projeções para o Investimento direto no país de 2024 é de US\$ 65 bilhões, com o mínimo e a máxima de US\$ 54,5 e US\$ 93 bilhões, respectivamente. Em relação à última semana, a variação foi de 0,99% na mediana, não houve variação na projeção mínima e máxima.



A mediana das projeções para o Investimento direto no país de 2025 é de US\$ 73,1 bilhões, com o mínimo e a máxima de US\$ 55 e US\$ 99 bilhões, respectivamente. Em relação à última semana, não houve variação na mediana, mínima e máxima.

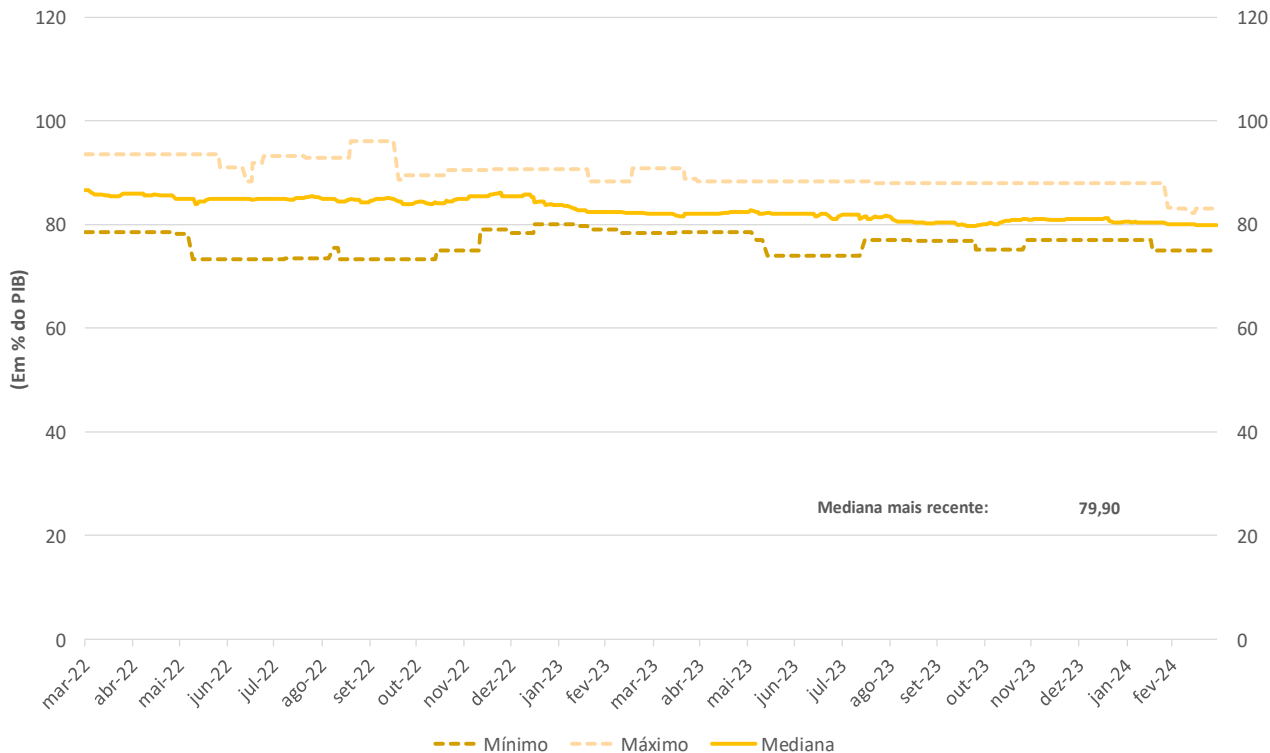
Dívida Bruta

FOCUS: PROJEÇÃO PARA DÍVIDA BRUTA DO GOVERNO GERAL EM 2024



A mediana das projeções para a Dívida bruta do governo geral de 2024 é de 77,7% do PIB, com o mínimo e a máxima de 74,7% e 81,8%, respectivamente. Em relação à última semana, não houve variação na mediana, mínima e máxima.

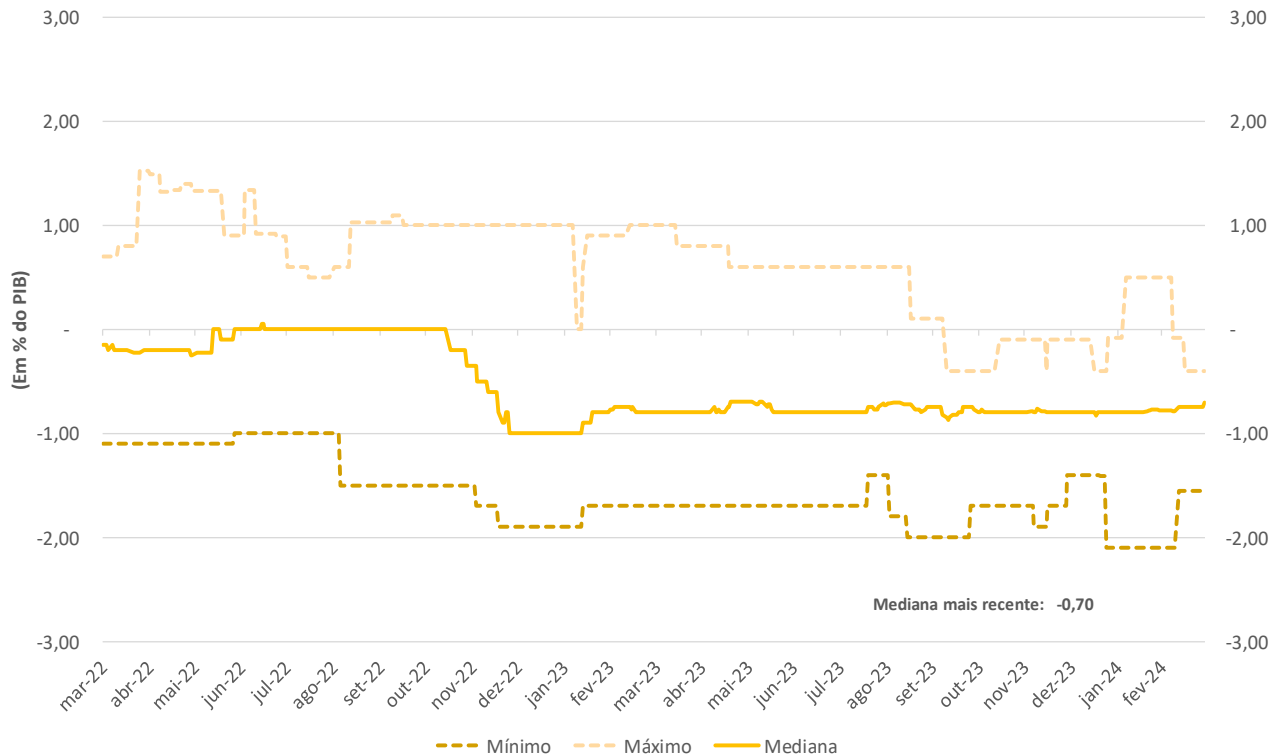
FOCUS: PROJEÇÃO PARA DÍVIDA BRUTA DO GOVERNO GERAL EM 2025



A mediana das projeções para a Dívida bruta do governo geral de 2025 é de 79,9% do PIB, com o mínimo e a máxima de 75% e 83,1%, respectivamente. Em relação à última semana, não houve variação na mediana, mínima e máxima.

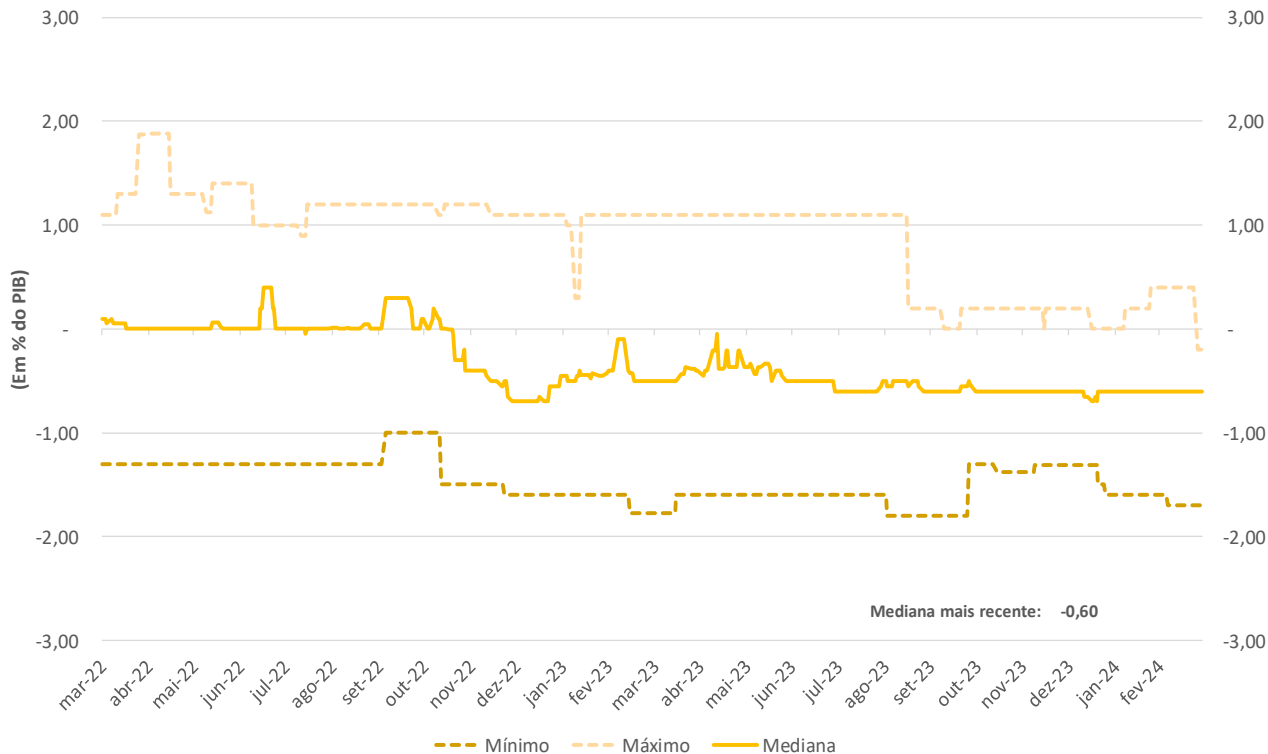
Resultado Primário

FOCUS: PROJEÇÃO PARA RESULTADO PRIMÁRIO EM 2024



A mediana das projeções para o Resultado primário de 2024 é de -0,7% do PIB, com o mínimo e a máxima de -1,56% e -0,4% do PIB, respectivamente. Em relação à última semana, a variação foi de 0,05 p.p. na mediana, não houve variação na projeção mínima e máxima.

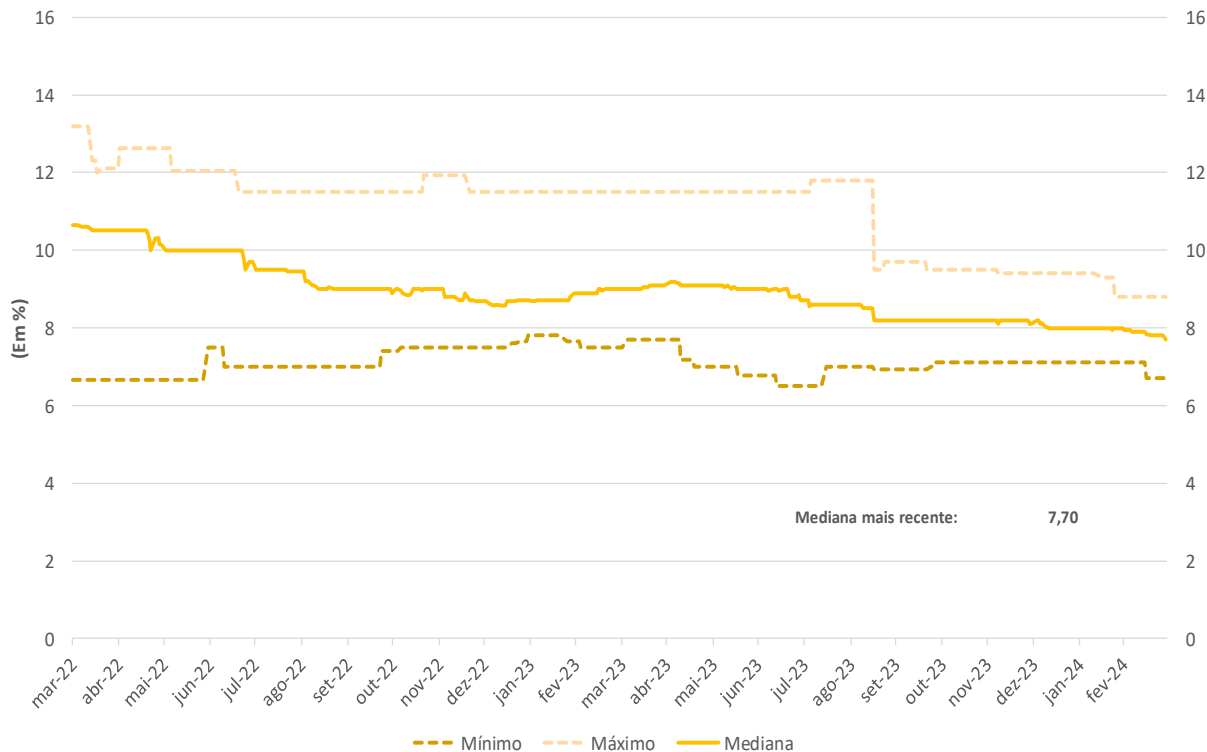
FOCUS: PROJEÇÃO PARA RESULTADO PRIMÁRIO EM 2025



A mediana das projeções para o Resultado primário de 2025 é de -0,6% do PIB, com o mínimo e a máxima de -1,7% e -0,2% do PIB, respectivamente. Em relação à última semana, não houve variação na mediana, mínima e a variação na máxima é de -0,6 p.p..

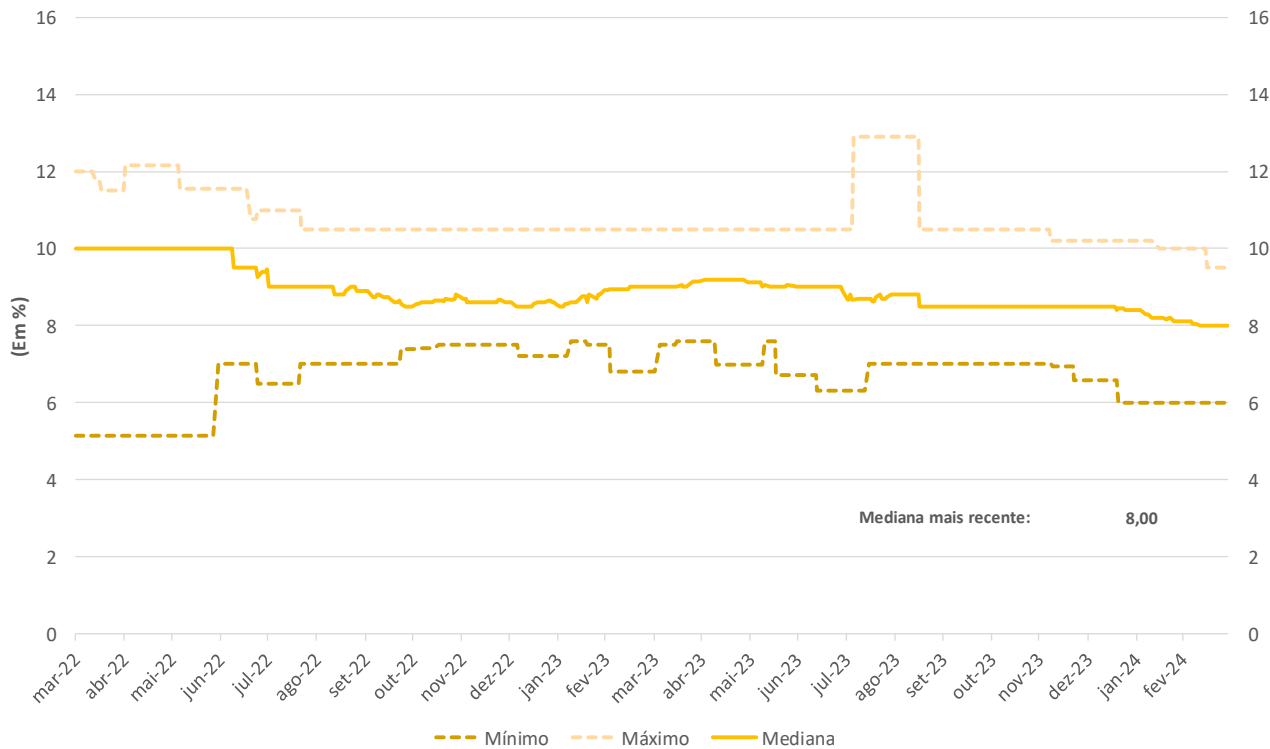
Taxa de Desocupação

FOCUS: PROJEÇÃO PARA TAXA DE DESOCUPAÇÃO EM 2024



Na média anual, a mediana das projeções para a Taxa de desocupação de 2024 é de 7,7%, com o mínimo e a máxima de 6,7% e 8,8%, respectivamente. Em relação à última semana, a variação foi de -0,1 p.p. na mediana, não houve variação na projeção mínima e máxima.

FOCUS: PROJEÇÃO PARA TAXA DE DESOCUPAÇÃO EM 2025



Na média anual, a mediana das projeções para a Taxa de desocupação de 2025 é de 8%, com o mínimo e a máxima de 6% e 9,5%, respectivamente. Em relação à última semana, não houve variação na mediana, mínima e máxima.



Dúvidas?

Entre em contato!
estudos@cnseg.org.br