

CADERNO DE SEGUROS DE PESSOAS

Dados até Ago/2024



FenaPrevi

Federação Nacional de
Previdência Privada e Vida

DESTAQUES DO MÊS

R\$ 6,18 Bi

PRÊMIO DIRETO

R\$ 1,45 Bi

SINISTRO OCORRIDO

R\$ 1,69 Bi

DESPESA DE COMERCIALIZAÇÃO

COMPETÊNCIA: AGOSTO

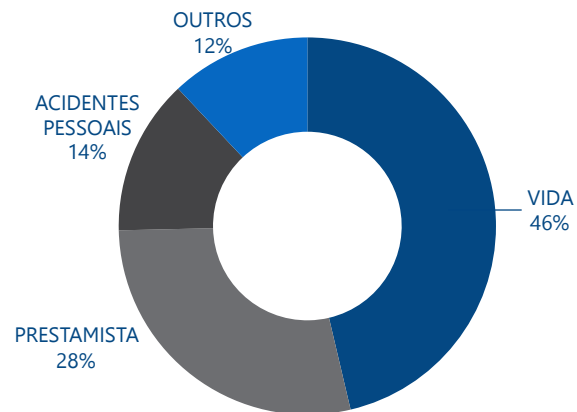
Coberturas	PRÊMIO DIRETO (EM R\$ MILHÕES)		
	ago/23	ago/24	Δ
Regime de Repartição	4.508,65	4.852,57	7,63%
Prestamista	1.551,92	1.750,69	12,81%
Vida em Grupo	1.341,83	1.326,99	-1,11%
Acidentes Pessoais	729,37	819,09	12,30%
Vida Individual	306,47	314,46	2,61%
Doenças Graves / Terminais	132,65	144,97	9,29%
Funeral	147,11	141,46	-3,85%
Viagem	75,53	87,73	16,15%
Educacional	1,92	1,68	-12,79%
Outros	221,84	265,50	19,68%
Regime de Capitalização	1.149,88	1.329,56	15,63%
Vida Individual	1.019,59	1.194,46	17,15%
Dotais	49,18	50,23	2,13%
Doenças Graves / Terminais	35,92	37,24	3,68%
Vida em Grupo	26,45	27,41	3,62%
Acidentes Pessoais	6,20	6,38	2,99%
Funeral	0,21	0,48	124,41%
Outros	12,32	13,36	8,48%
Total	5.658,53	6.182,13	9,25%

Nota: O Regime de Repartição engloba as repartições simples e de capitais de cobertura.

COMPETÊNCIA: AGOSTO

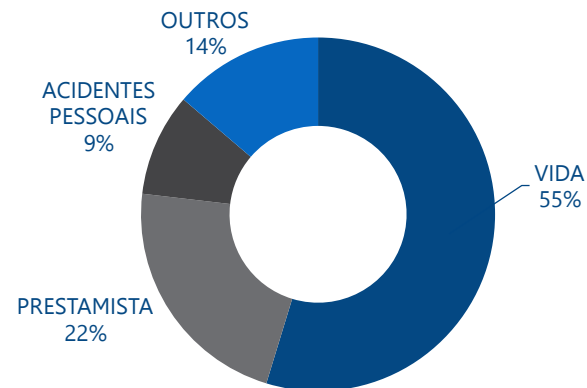
Coberturas	PRÊMIO DIRETO (EM R\$ MILHÕES)		
	ago/23	ago/24	Δ
Prestamista	1.551,92	1.750,69	12,81%
Vida Individual	1.326,06	1.508,92	13,79%
Vida em Grupo	1.368,28	1.354,40	-1,01%
Acidentes Pessoais	735,56	825,47	12,22%
Doenças Graves / Terminais	168,57	182,22	8,09%
Funeral	147,33	141,94	-3,66%
Viagem	75,53	87,73	16,15%
Dotais	49,18	50,23	2,13%
Educacional	1,92	1,68	-12,79%
Outros	234,16	278,87	19,09%
Total	5.658,53	6.182,13	9,25%

DISTRIBUIÇÃO DO PRÊMIO DIRETO MENSAL POR RAMO



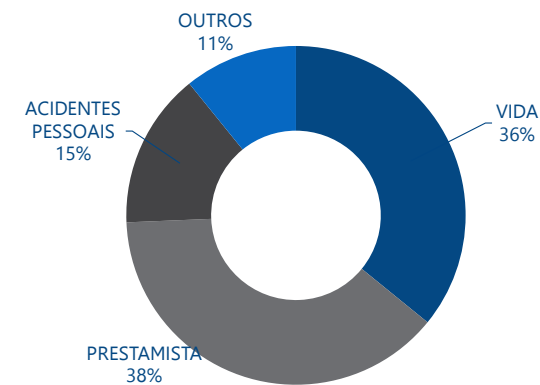
R\$ 6,18 Bilhões

DISTRIBUIÇÃO DO SINISTRO OCORRIDO MENSAL POR RAMO



R\$ 1,45 Bilhão

DISTRIBUIÇÃO DA DESPESA DE COMERCIALIZAÇÃO MENSAL POR RAMO



R\$ 1,69 Bilhão

2023

[Jan – Ago]

R\$ 40,17 Bi

Prêmio Direto

R\$ 10,14 Bi

Sinistro Ocorrido

R\$ 11,15 Bi

Despesa de
Comercialização



2024

[Jan – Ago]

R\$ 47,45 Bi

Prêmio Direto

R\$ 10,73 Bi

Sinistro Ocorrido

R\$ 12,57 Bi

Despesa de
Comercialização

COMPETÊNCIA: JAN-AGO




Coberturas	PRÊMIO DIRETO (EM R\$ MILHÕES)		
	jan-ago/23	jan-ago/24	Δ
Regime de Repartição	32.053,49	37.215,35	16,10%
Prestamista	11.047,38	13.466,99	21,90%
Vida em Grupo	9.931,36	10.505,50	5,78%
Acidentes Pessoais	5.030,69	6.108,83	21,43%
Vida Individual	2.176,08	2.284,76	4,99%
Funeral	945,03	1.133,12	19,90%
Doenças Graves / Terminais	937,00	1.078,92	15,15%
Viagem	556,36	609,65	9,58%
Educacional	15,74	13,52	-14,10%
Outros	1.413,86	2.014,05	42,45%
Regime de Capitalização	8.114,24	10.236,89	26,16%
Vida Individual	7.061,67	9.154,17	29,63%
Dotais	392,04	372,20	-5,06%
Doenças Graves / Terminais	269,41	319,13	18,45%
Vida em Grupo	249,44	221,03	-11,39%
Acidentes Pessoais	48,60	54,51	12,15%
Funeral	1,25	3,37	168,57%
Outros	91,82	112,48	22,51%
Total	40.167,73	47.452,24	18,14%

Nota: O Regime de Repartição engloba as repartições simples e de capitais de cobertura.

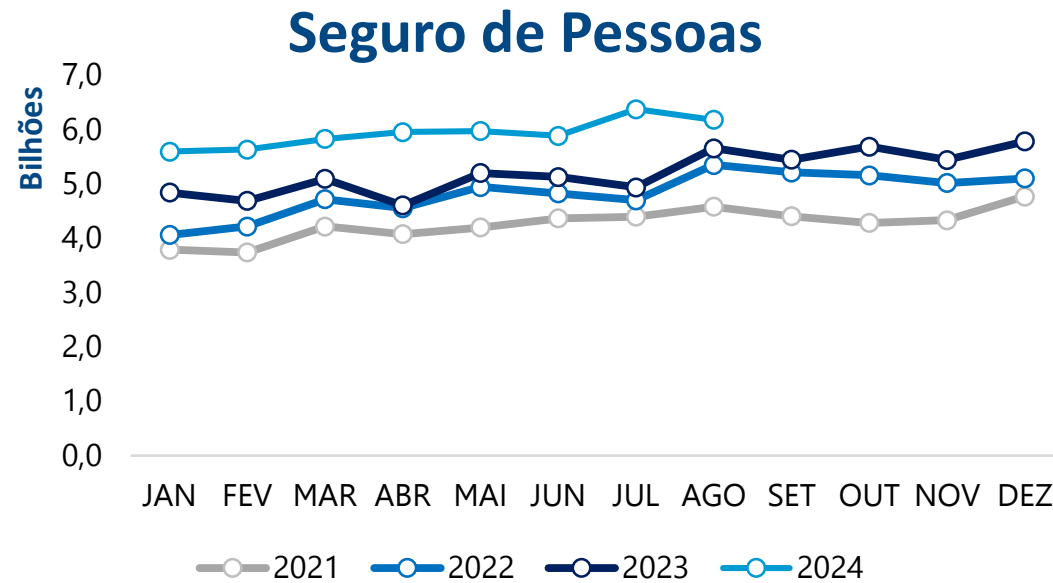
COMPETÊNCIA: JAN-AGO

Coberturas	PRÊMIO DIRETO (EM R\$ MILHÕES)		
	jan-ago/23	jan-ago/24	Δ
Prestamista	11.047,38	13.466,99	21,90%
Vida Individual	9.237,74	11.438,93	23,83%
Vida em Grupo	10.180,80	10.726,53	5,36%
Acidentes Pessoais	5.079,29	6.163,34	21,34%
Doenças Graves / Terminais	1.206,41	1.398,05	15,89%
Funeral	946,29	1.136,48	20,10%
Viagem	556,36	609,65	9,58%
Dotais	392,04	372,20	-5,06%
Educacional	15,74	13,52	-14,10%
Outros	1.505,68	2.126,54	41,23%
Total	40.167,73	47.452,24	18,14%

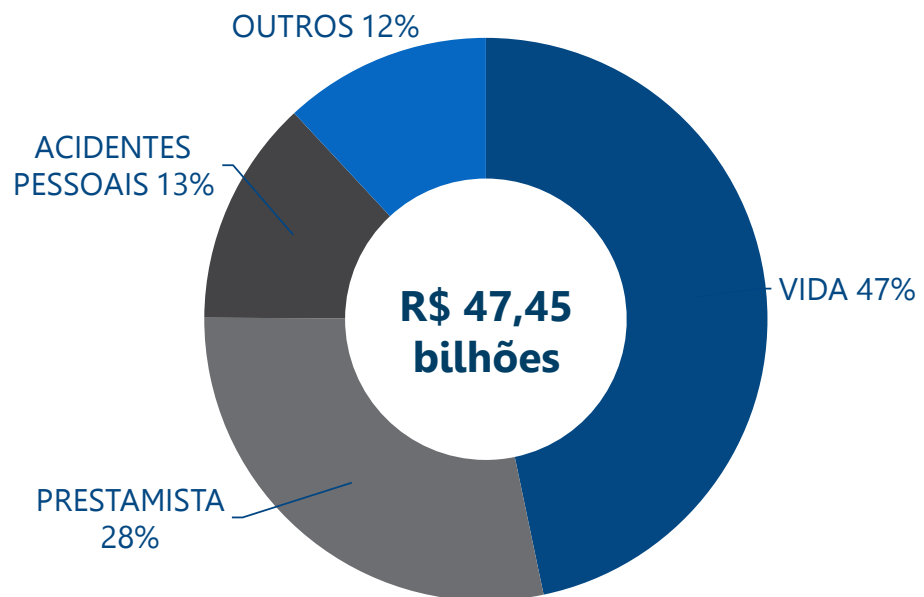
INDICADORES ACUMULADOS (Em R\$ Bi)

	 PRÊMIO DIRETO	 SINISTRO OCORRIDO	 DESPESA COMERCIALIZAÇÃO
Jan	5,60	1,26	1,51
Fev	5,64	1,18	1,50
Mar	5,83	1,20	1,50
Abr	5,96	1,43	1,55
Mai	5,98	1,34	1,58
Jun	5,89	1,41	1,58
Jul	6,38	1,45	1,65
Ago	6,18	1,45	1,69
Total	47,45	10,73	12,57
Δ 2022 2021	12,0%	-26,6%	12,2%
Δ 2023 2022	7,4%	7,6%	11,5%
Δ 2024 2023	18,1%	5,8%	12,7%

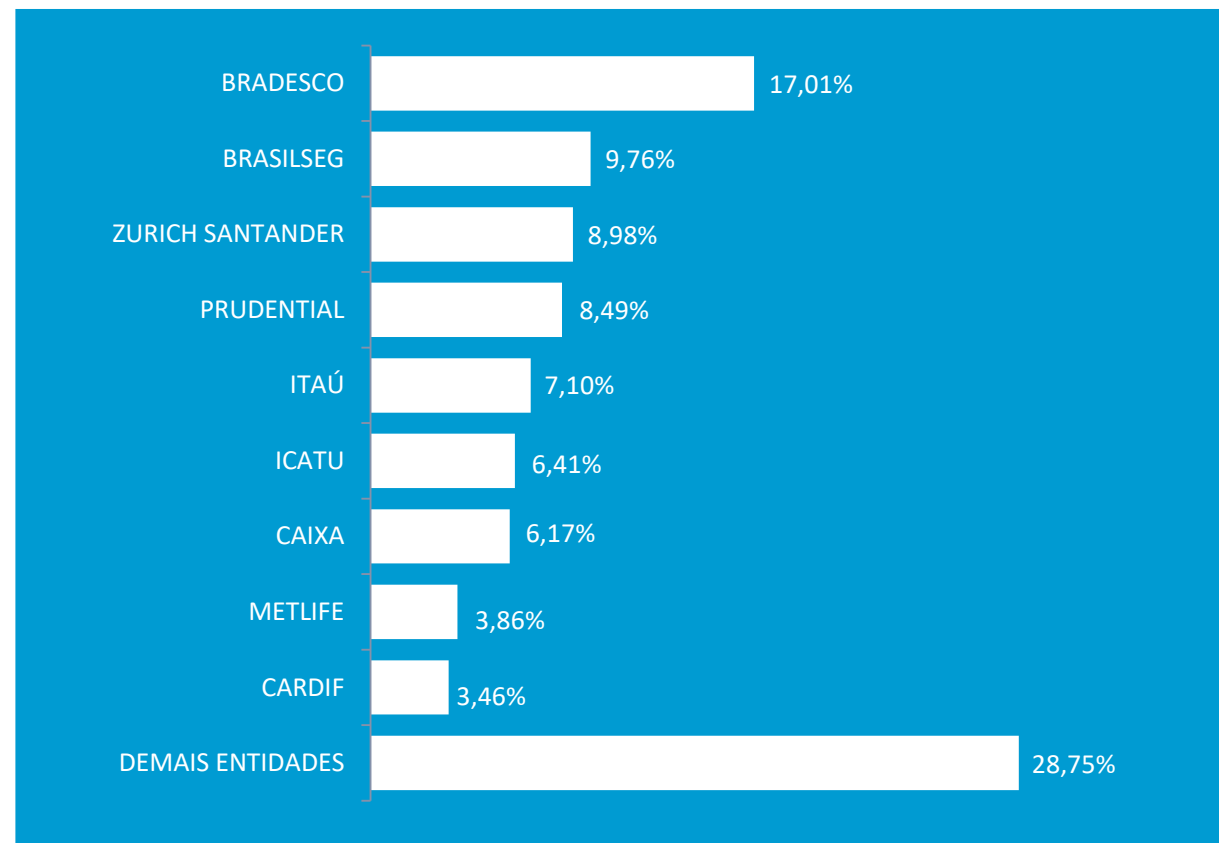
EVOLUÇÃO MENSAL DO PRÊMIO DIRETO



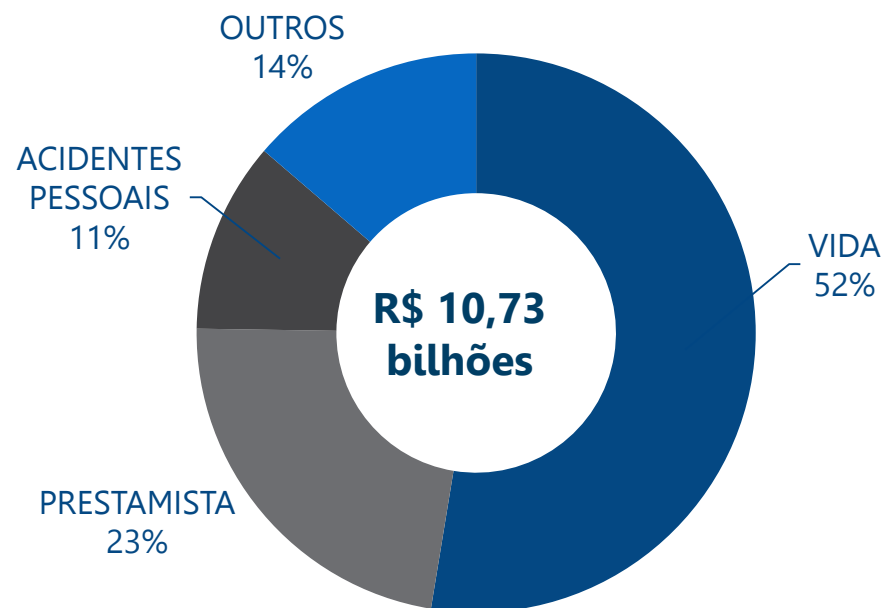
DISTRIBUIÇÃO DO PRÊMIO DIRETO ACUMULADO POR RAMO



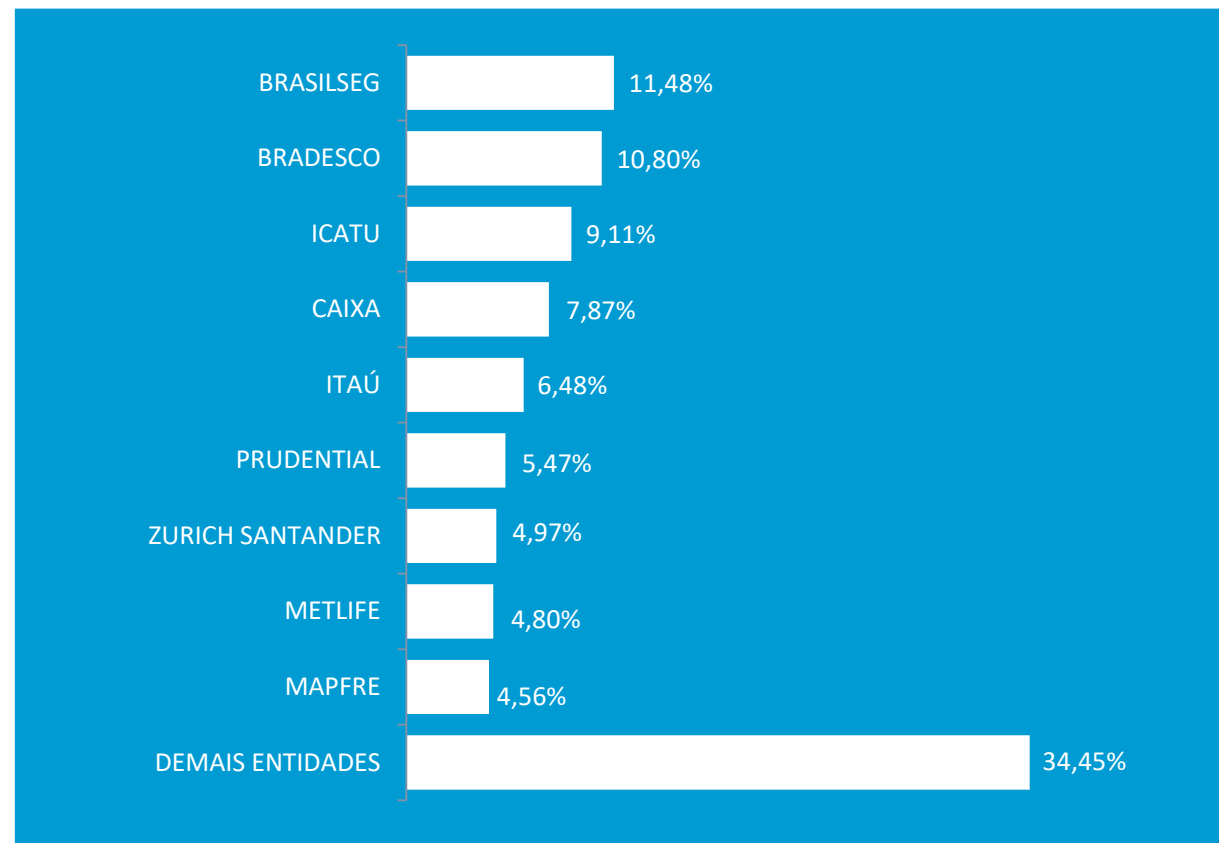
RANKING POR PRÊMIO DIRETO ACUMULADO



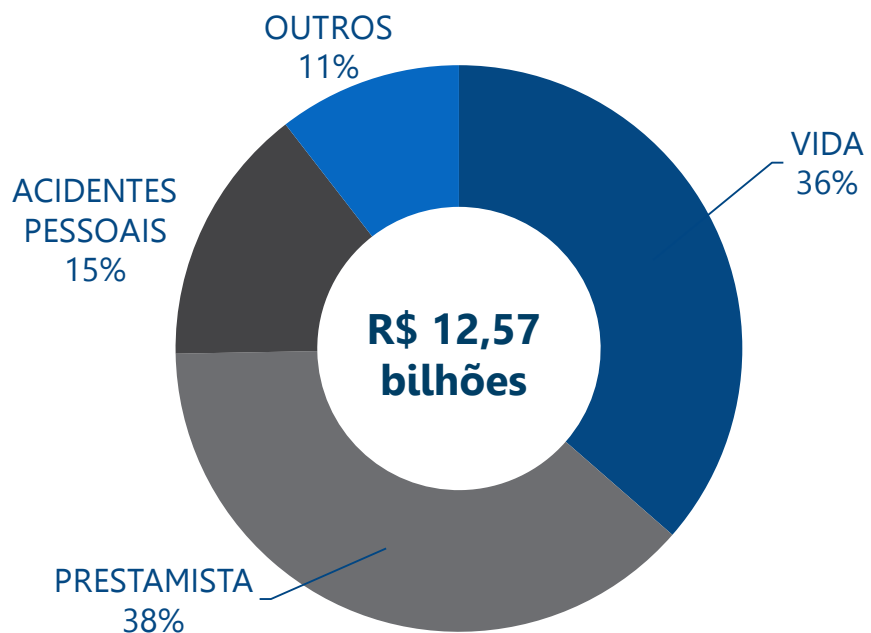
DISTRIBUIÇÃO DO SINISTRO OCORRIDO ACUMULADO POR RAMO



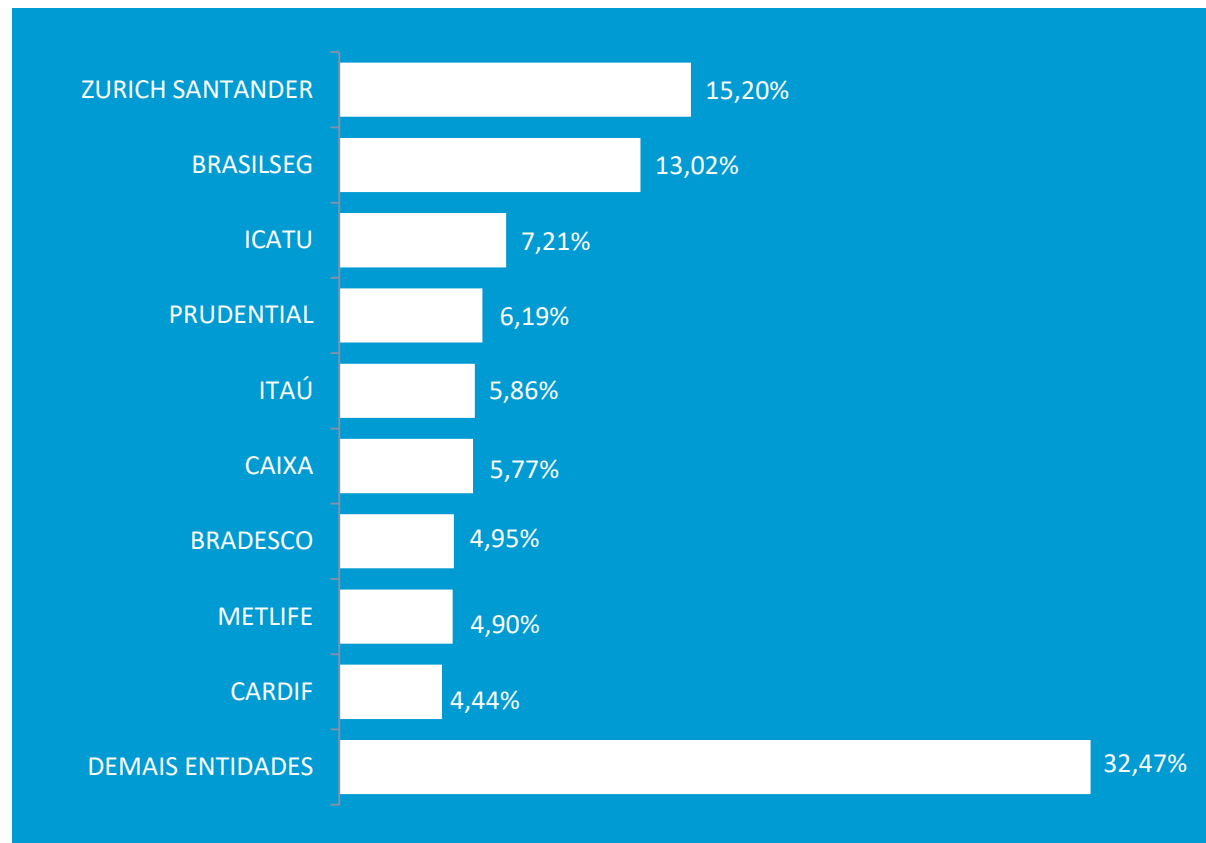
RANKING POR SINISTRO OCORRIDO ACUMULADO



DISTRIBUIÇÃO DA DESPESA DE COMERCIALIZAÇÃO ACUMULADA POR RAMO



RANKING POR DESPESA DE COMERCIALIZAÇÃO ACUMULADA



RANKING ACUMULADO POR RAMO



VIDA INDIVIDUAL

R\$ 11.438,93 Mi

Posição	Seguradora	%
1º	BRDESCO	45,15%
2º	PRUDENTIAL	25,98%
3º	MAG	6,48%
4º	BRASILSEG	5,93%
5º	METLIFE	5,32%
A partir do 6º	DEMAIS EMPRESAS	11,14%



VIDA COLETIVO

R\$ 10.726,53 Mi

Posição	Seguradora	%
1º	ICATU	13,73%
2º	CAIXA	11,64%
3º	ZURICH SANTANDER	9,78%
4º	BRASILSEG	9,46%
5º	ITAÚ	8,68%
A partir do 6º	DEMAIS EMPRESAS	46,71%

RANKING ACUMULADO POR RAMO



PRESTAMISTA INDIVIDUAL

R\$ 1.011,50 Mi



PRESTAMISTA COLETIVO

R\$ 12.455,49 Mi

Posição	Seguradora	%
1º	CARDIF	26,36%
2º	METLIFE	20,61%
3º	KOVR	12,95%
4º	ZURICH BRASIL	7,23%
5º	ZURICH SANTANDER	4,88%
A partir do 6º	DEMAIS EMPRESAS	27,97%

Posição	Seguradora	%
1º	BRASILSEG	18,17%
2º	CAIXA	11,09%
3º	CARDIF	10,12%
4º	ZURICH SANTANDER	9,51%
5º	ITAÚ	9,26%
A partir do 6º	DEMAIS EMPRESAS	41,85%

RANKING ACUMULADO POR RAMO



ACIDENTES PESSOAIS INDIVIDUAL

R\$ 904,95 Mi

Posição	Seguradora	%
1º	PRUDENTIAL	15,76%
2º	CAIXA	13,65%
3º	BRADESCO	10,57%
4º	ITAÚ	9,68%
5º	PORTO SEGURO	7,71%
A partir do 6º	DEMAIS EMPRESAS	42,64%



ACIDENTES PESSOAIS COLETIVO

R\$ 5.258,39 Mi

Posição	Seguradora	%
1º	ZURICH SANTANDER	28,16%
2º	ITAÚ	14,49%
3º	ICATU	8,55%
4º	BRADESCO	7,32%
5º	BRASILSEG	6,55%
A partir do 6º	DEMAIS EMPRESAS	34,93%

Comparações com as tabelas do SES - Susep

1. Prêmio direto :

Tabela: Ses_Seguros

Colunas: premio_direto + premio_emitido_cap

Código dos Ramos: 929 + 936 + 969 + 977 + 980 + 981 + 982 + 983 + 984 + 986 + 987 + 990 + 991 + 993 + 996 + 1329 + 1336 + 1369 + 1377 + 1380 + 1381 + 1383 + 1384 + 1386 + 1387 + 1390 + 1391 + 1396 + 1601 + 2201 + 2202 + 2203 + 2293

2. Sinistro ocorrido :

Tabela: Ses_Seguros

Colunas: sinistro_ocorrido + sinistros_ocorridos_cap

Código dos Ramos: 929 + 936 + 969 + 977 + 980 + 981 + 982 + 983 + 984 + 986 + 987 + 990 + 991 + 993 + 996 + 1329 + 1336 + 1369 + 1377 + 1380 + 1381 + 1383 + 1384 + 1386 + 1387 + 1390 + 1391 + 1396 + 1601 + 2201 + 2202 + 2203 + 2293

Comparações com as tabelas do SES - Susep

3. Despesas de comercialização :

Tabela: Ses_Seguros

Colunas: desp_com

Código dos Ramos: 929 + 936 + 969 + 977 + 980 + 981 + 982 + 983 + 984 + 986 + 987 + 990 + 991 + 993 + 996 + 1329 + 1336 + 1369 + 1377 + 1380 + 1381 + 1383 + 1384 + 1386 + 1387 + 1390 + 1391 + 1396 + 1601 + 2201 + 2202 + 2203 + 2293

Acidentes Pessoais:

Cobertura por morte acidental, invalidez por acidente, despesas médico-hospitalares e odontológicas e diárias de incapacidade por acidente.

Despesas de comercialização:

Despesas de comercialização e custos de aquisição agregados em seguros.

Doenças Graves/Terminais:

Cobertura por doenças graves ou terminais.

Dotais:

Dependendo do tipo de plano, garantem o pagamento em razão da sobrevivência do segurado ao período contratado ou em decorrência de seu falecimento durante o período de cobertura.

Educacional:

Visa auxiliar o custeio das despesas com educação do beneficiário, em razão da ocorrência dos eventos cobertos. Considerando que existe a possibilidade de diferenciação nos critérios de atualização das mensalidades escolares e do capital segurado, deverá ser observado que o capital segurado pode não ser suficiente para quitar integralmente as mensalidades. Não se incluem na modalidade educacional os seguros de acidentes pessoais que visem, exclusivamente, à cobertura de acidentes dos educandos durante a permanência no estabelecimento de ensino ou em seu trajeto.

Funeral:

O Seguro Funeral tem por objetivo garantir uma indenização, na forma de reembolso de despesas ou de prestação de serviços, desde que relacionados à realização de funeral, no caso de falecimento do segurado, conforme descrição constante das condições contratuais do seguro. Vale ressaltar que a indenização sempre estará limitada ao valor do capital segurado contratado.

Prêmio Direto:

Emissão de prêmio líquida de cancelamento e restituição.

Prestamista:

O seguro prestamista tem por objetivo amortizar ou custear, total ou parcialmente, obrigação assumida pelo devedor, no caso de ocorrência de sinistro coberto, até o limite do capital segurado contratado. Os planos de seguro prestamista poderão ser estruturados com uma ou mais coberturas de risco de pessoas, tais como, morte, invalidez, desemprego/perda de renda, doenças graves e incapacidade temporária.

Regime Financeiro de Capitalização:

Há a constituição da provisão matemática de benefícios a conceder com base nos prêmios pagos mensalmente, capitalizados atuarialmente, após o desconto das importâncias relativas às despesas de corretagem, colocação e administração do plano, e à parcela do prêmio destinada à cobertura de risco que o segurado está exposto.

Regime Financeiro de Repartição:

Todos os prêmios pagos pelos segurados de um mesmo plano, em determinado período, destina-se ao custeio das despesas de administração e das indenizações a serem pagas no próprio período.

Sinistro ocorrido:

Despesas relacionadas a seguros, variação das provisões de sinistro, e serviços de assistência, líquido de sua variação do ajuste da PSL. Considera as parcelas administrativas e judiciais, consórcios e fundos e despesas com benefícios em regime de repartição de capitais de cobertura.

Viagem:

O seguro viagem tem por objetivo garantir aos segurados ou seus beneficiários, uma indenização, limitada ao valor do capital segurado contratado, na forma de pagamento do valor contratado ou de reembolso, ou, ainda, de prestação de serviços, no caso de ocorrência de riscos cobertos, durante período previamente determinado, nos termos estabelecidos nas Condições Contratuais.

Vida:

Cobertura por morte por qualquer causa, invalidez ocasionada por doença e invalidez por qualquer causa (doença ou acidente).

Gerência de Estudos e Estatísticas
estatisticas.fenaprevi@fenaprevi.org.br