

# CADERNO DE SEGUROS DE PESSOAS

Dados até Jun/2025



**FenaPrevi**

Federação Nacional de  
Previdência Privada e Vida

# RESULTADOS MENSAIS

## Junho

## DESTAQUES DO MÊS

**R\$ 6,30 Bi**

PRÊMIO DIRETO

**R\$ 1,35 Bi**

SINISTRO OCORRIDO

**R\$ 1,73 Bi**

DESPESA DE COMERCIALIZAÇÃO

COMPETÊNCIA: JUNHO

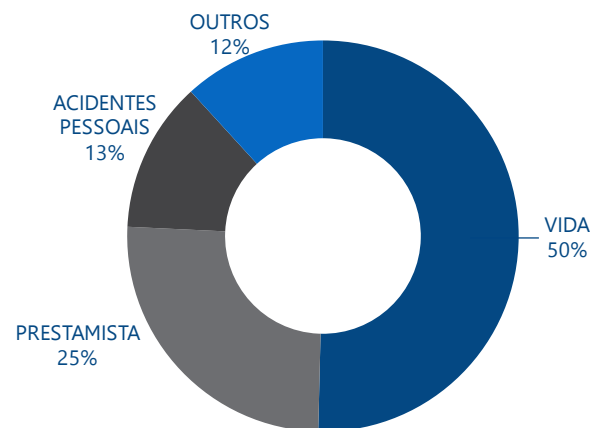
| Coberturas                 | PRÊMIO DIRETO (EM R\$ MILHÕES) |          |         |
|----------------------------|--------------------------------|----------|---------|
|                            | jun/24                         | jun/25   | Δ       |
| Regime de Repartição       | 4.632,73                       | 4.746,14 | 2,45%   |
| Prestamista                | 1.688,87                       | 1.597,69 | -5,40%  |
| Vida em Grupo              | 1.297,27                       | 1.424,85 | 9,83%   |
| Acidentes Pessoais         | 750,89                         | 775,87   | 3,33%   |
| Vida Individual            | 281,98                         | 313,01   | 11,00%  |
| Doenças Graves / Terminais | 137,83                         | 160,57   | 16,50%  |
| Funeral                    | 139,76                         | 136,18   | -2,56%  |
| Viagem                     | 78,71                          | 94,22    | 19,70%  |
| Educacional                | 1,71                           | 1,64     | -4,29%  |
| Outros                     | 255,70                         | 242,11   | -5,31%  |
| Regime de Capitalização    | 1.256,32                       | 1.551,36 | 23,49%  |
| Vida Individual            | 1.123,02                       | 1.391,98 | 23,95%  |
| Doenças Graves / Terminais | 40,15                          | 52,82    | 31,56%  |
| Dotais                     | 45,27                          | 31,47    | -30,48% |
| Vida em Grupo              | 26,23                          | 43,10    | 64,30%  |
| Acidentes Pessoais         | 6,90                           | 9,12     | 32,18%  |
| Funeral                    | 0,51                           | 4,07     | 695,84% |
| Outros                     | 14,23                          | 18,81    | 32,17%  |
| Total                      | 5.889,04                       | 6.297,51 | 6,94%   |

Nota: O Regime de Repartição engloba as repartições simples e de capitais de cobertura.

COMPETÊNCIA: JUNHO

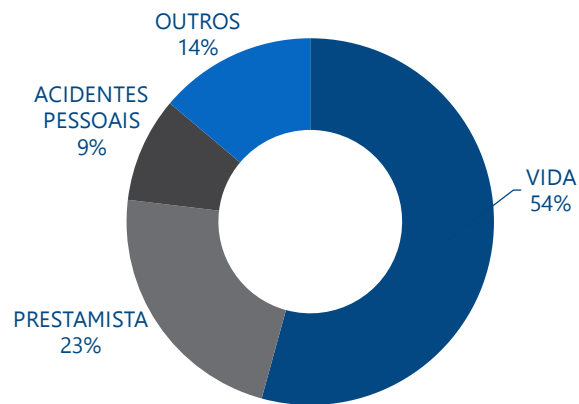
| Coberturas                 | PRÊMIO DIRETO (EM R\$ MILHÕES) |          |         |
|----------------------------|--------------------------------|----------|---------|
|                            | jun/24                         | jun/25   | Δ       |
| Prestamista                | 1.688,87                       | 1.597,69 | -5,40%  |
| Vida Individual            | 1.405,01                       | 1.704,98 | 21,35%  |
| Vida em Grupo              | 1.323,50                       | 1.467,94 | 10,91%  |
| Acidentes Pessoais         | 757,79                         | 785,00   | 3,59%   |
| Doenças Graves / Terminais | 177,98                         | 213,39   | 19,89%  |
| Funeral                    | 140,27                         | 140,25   | -0,01%  |
| Viagem                     | 78,71                          | 94,22    | 19,70%  |
| Dotais                     | 45,27                          | 31,47    | -30,48% |
| Educacional                | 1,71                           | 1,64     | -4,29%  |
| Outros                     | 269,93                         | 260,92   | -3,34%  |
| Total                      | 5.889,04                       | 6.297,51 | 6,94%   |

## DISTRIBUIÇÃO DO PRÊMIO DIRETO MENSAL POR RAMO



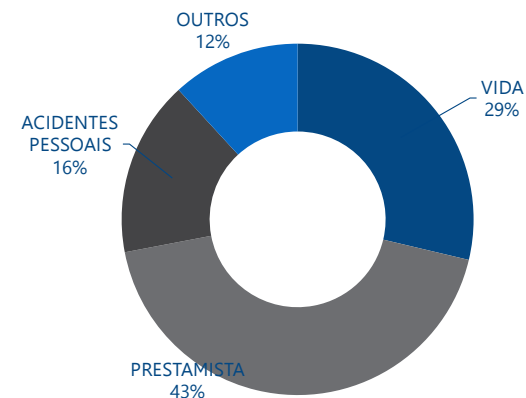
**R\$ 6,30 Bilhões**

## DISTRIBUIÇÃO DO SINISTRO OCORRIDO MENSAL POR RAMO



**R\$ 1,35 Bilhão**

## DISTRIBUIÇÃO DA DESPESA DE COMERCIALIZAÇÃO MENSAL POR RAMO



**R\$ 1,73 Bilhão**

# RESULTADOS ACUMULADOS

Janeiro a Junho



## 2024

[ Jan – Jun ]

**R\$ 34,89 Bi**

Prêmio Direto

**R\$ 7,83 Bi**

Sinistro Ocorrido

**R\$ 9,23 Bi**

Despesa de  
Comercialização



## 2025

[ Jan – Jun ]

**R\$ 37,81 Bi**

Prêmio Direto

**R\$ 8,28 Bi**

Sinistro Ocorrido

**R\$ 10,99 Bi**

Despesa de  
Comercialização

COMPETÊNCIA: JAN-JUN

| Coberturas                 | PRÊMIO DIRETO (EM R\$ MILHÕES) |            |         |
|----------------------------|--------------------------------|------------|---------|
|                            | jan-jun/24                     | jan-jun/25 | Δ       |
| Regime de Repartição       | 27.388,70                      | 29.226,75  | 6,71%   |
| Prestamista                | 9.890,79                       | 10.431,37  | 5,47%   |
| Vida em Grupo              | 7.805,51                       | 8.378,98   | 7,35%   |
| Acidentes Pessoais         | 4.458,42                       | 4.668,00   | 4,70%   |
| Vida Individual            | 1.678,52                       | 1.844,33   | 9,88%   |
| Doenças Graves / Terminais | 794,15                         | 914,89     | 15,20%  |
| Funeral                    | 847,19                         | 796,93     | -5,93%  |
| Viagem                     | 431,40                         | 488,02     | 13,12%  |
| Educacional                | 10,14                          | 10,32      | 1,75%   |
| Outros                     | 1.472,57                       | 1.693,91   | 15,03%  |
| Regime de Capitalização    | 7.505,42                       | 8.584,80   | 14,38%  |
| Vida Individual            | 6.704,70                       | 7.649,38   | 14,09%  |
| Doenças Graves / Terminais | 238,66                         | 305,19     | 27,87%  |
| Dotais                     | 268,56                         | 254,28     | -5,32%  |
| Vida em Grupo              | 166,67                         | 198,42     | 19,05%  |
| Acidentes Pessoais         | 40,73                          | 50,61      | 24,27%  |
| Funeral                    | 2,36                           | 19,82      | 739,49% |
| Outros                     | 83,74                          | 107,11     | 27,90%  |
| Total                      | 34.894,11                      | 37.811,55  | 8,36%   |




Nota: O Regime de Repartição engloba as repartições simples e de capitais de cobertura.

COMPETÊNCIA: JAN-JUN

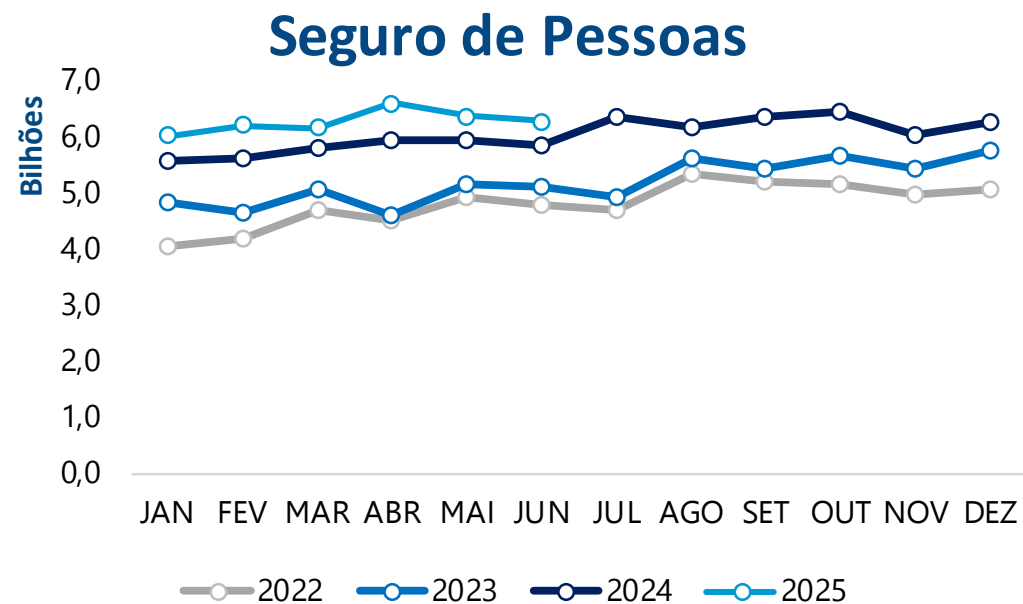
| Coberturas                 | PRÊMIO DIRETO (EM R\$ MILHÕES) |            |        |
|----------------------------|--------------------------------|------------|--------|
|                            | jan-jun/24                     | jan-jun/25 | Δ      |
| Prestamista                | 9.890,79                       | 10.431,37  | 5,47%  |
| Vida Individual            | 8.383,22                       | 9.493,71   | 13,25% |
| Vida em Grupo              | 7.972,18                       | 8.577,40   | 7,59%  |
| Acidentes Pessoais         | 4.499,15                       | 4.718,61   | 4,88%  |
| Doenças Graves / Terminais | 1.032,82                       | 1.220,07   | 18,13% |
| Funeral                    | 849,55                         | 816,75     | -3,86% |
| Viagem                     | 431,40                         | 488,02     | 13,12% |
| Dotais                     | 268,56                         | 254,28     | -5,32% |
| Educacional                | 10,14                          | 10,32      | 1,75%  |
| Outros                     | 1.556,31                       | 1.801,02   | 15,72% |
| Total                      | 34.894,11                      | 37.811,55  | 8,36%  |



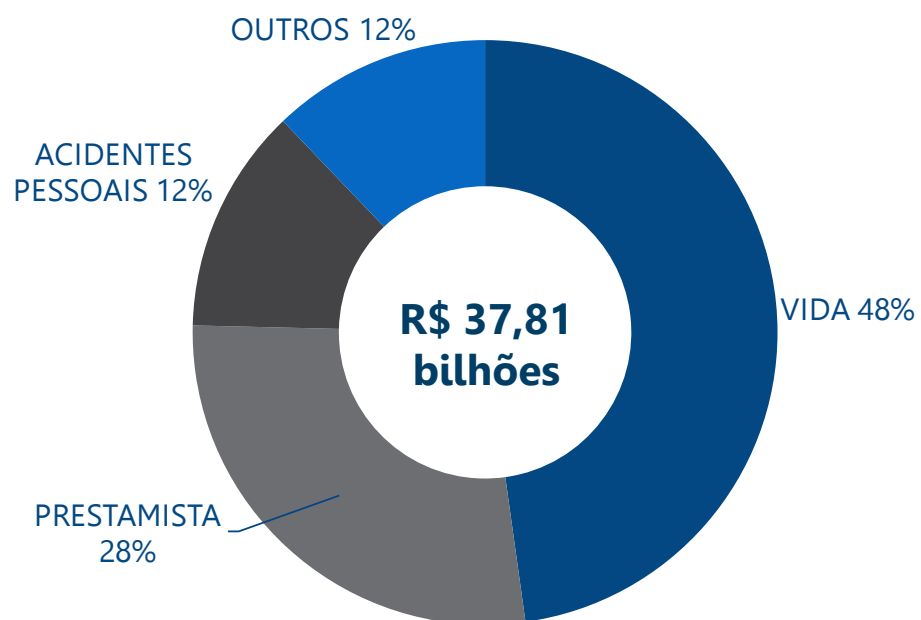
INDICADORES ACUMULADOS (Em R\$ Bi)

|                   | <br>PRÊMIO DIRETO | <br>SINISTRO OCORRIDO | <br>DESPESA<br>COMERCIALIZAÇÃO |
|-------------------|---|--|---|
| Jan               | 6,06  | 1,38   | 1,82  |
| Fev               | 6,24  | 1,40   | 1,72  |
| Mar               | 6,18  | 1,40   | 1,87  |
| Abr               | 6,63  | 1,40   | 1,97  |
| Mai               | 6,40  | 1,34   | 1,88  |
| Jun               | 6,30  | 1,35   | 1,73  |
| Total             | 37,81   | 8,28   | 10,99   |
| Δ<br>2023<br>2022 | 8,2%  | 6,3%   | 12,2%   |
| Δ<br>2024<br>2023 | 18,0%   | 5,7%   | 11,7%   |
| Δ<br>2025<br>2024 | 8,4%  | 5,8%   | 19,1%   |

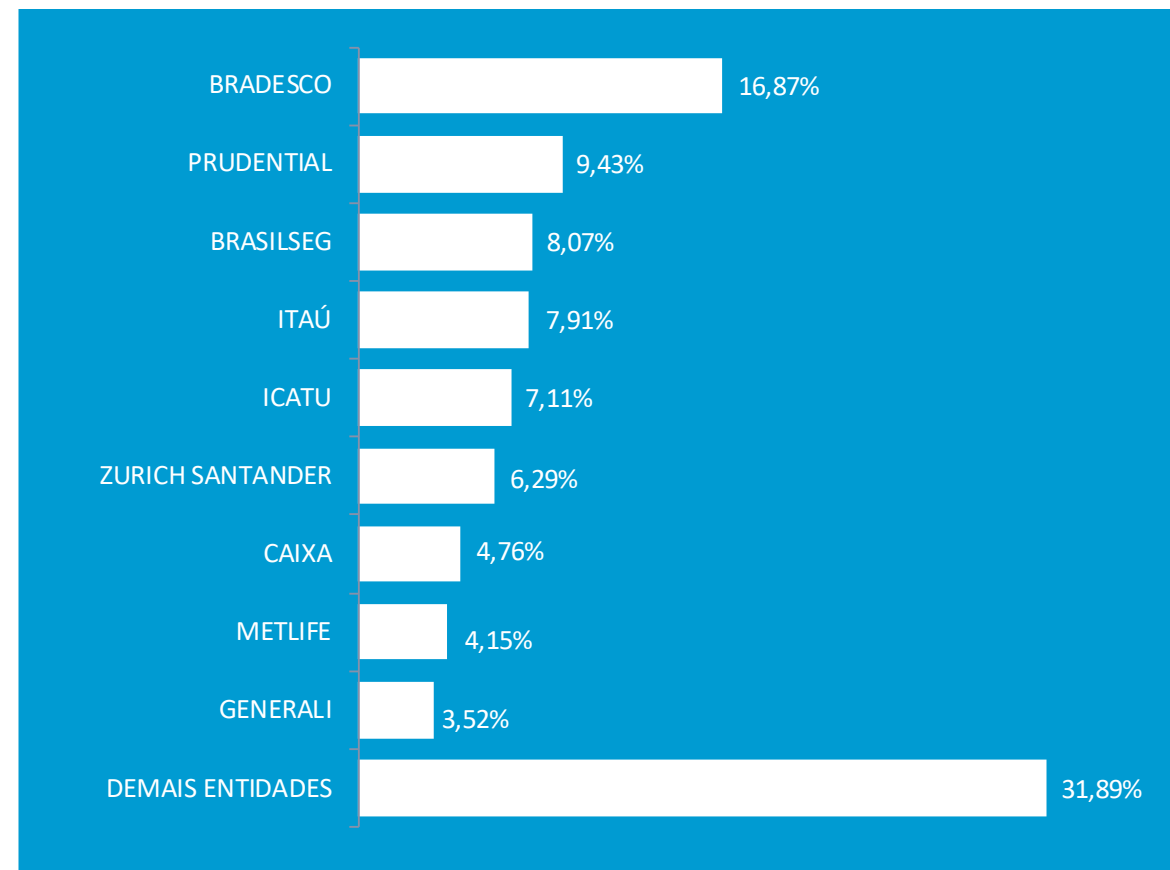
## EVOLUÇÃO MENSAL DO PRÊMIO DIRETO



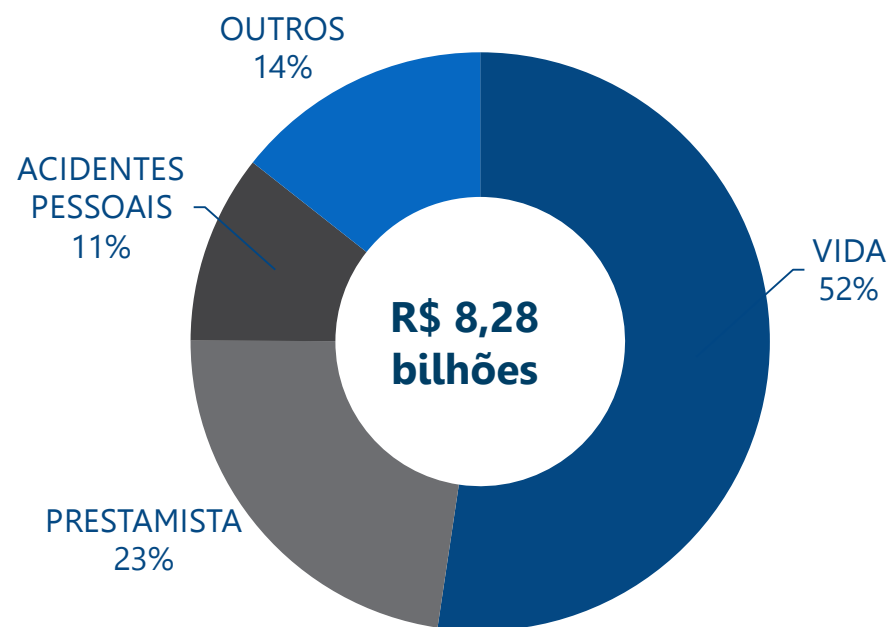
### DISTRIBUIÇÃO DO PRÊMIO DIRETO ACUMULADO POR RAMO



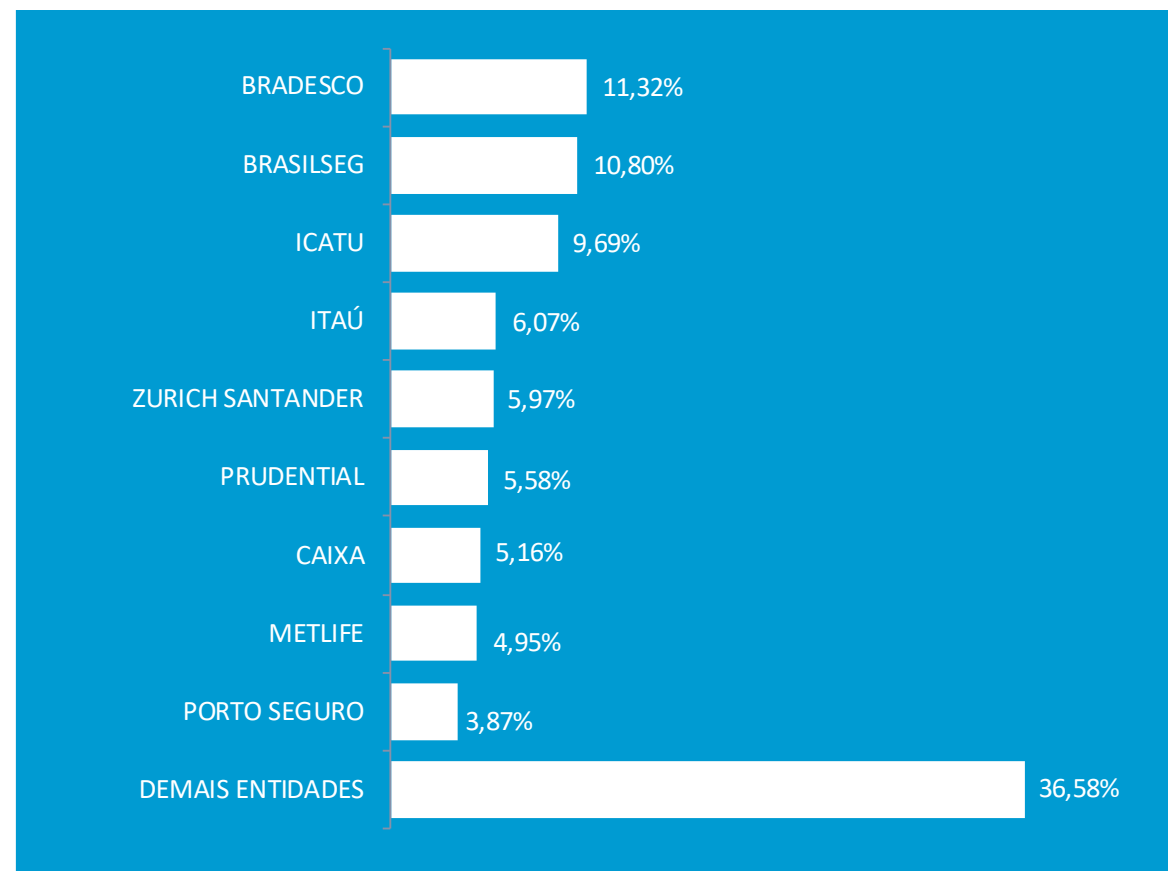
### RANKING POR PRÊMIO DIRETO ACUMULADO



## DISTRIBUIÇÃO DO SINISTRO OCORRIDO ACUMULADO POR RAMO



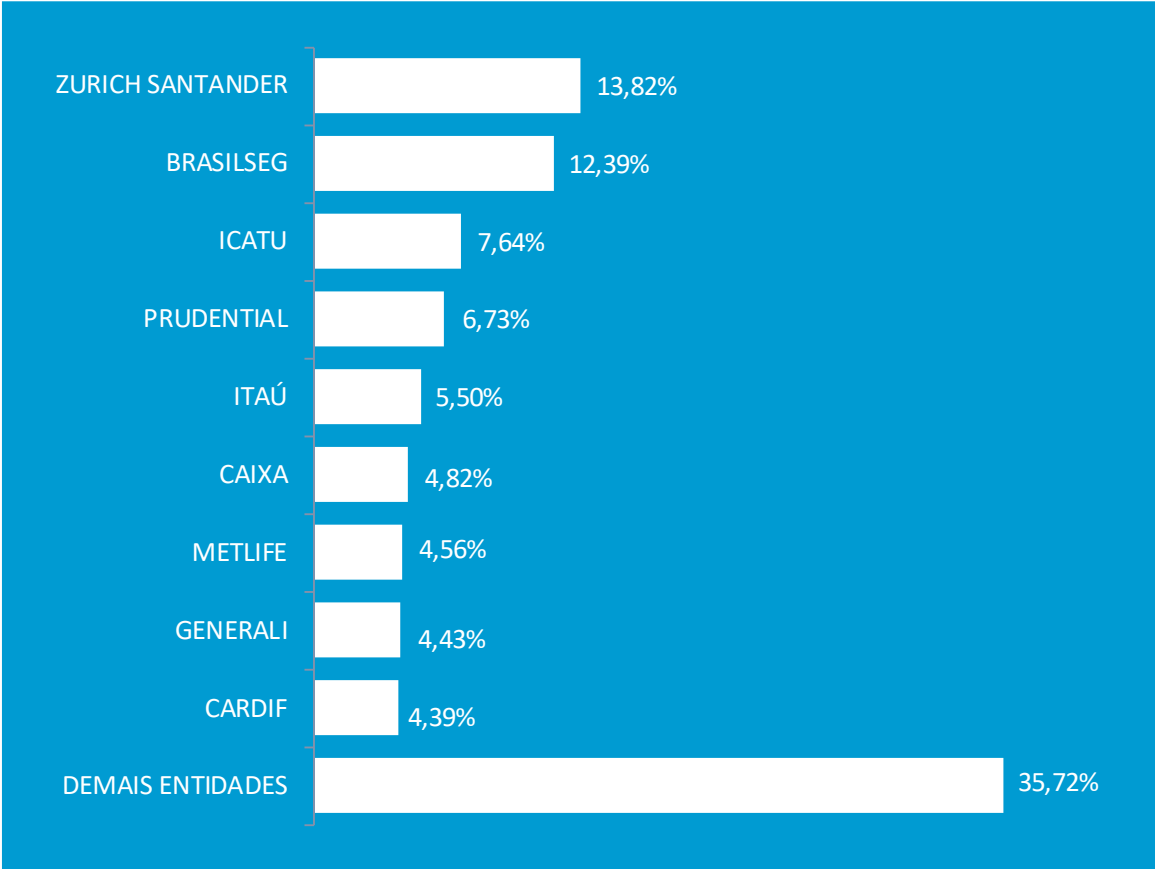
## RANKING POR SINISTRO OCORRIDO ACUMULADO



## DISTRIBUIÇÃO DA DESPESA DE COMERCIALIZAÇÃO ACUMULADA POR RAMO



## RANKING POR DESPESA DE COMERCIALIZAÇÃO ACUMULADA



## RANKING ACUMULADO POR RAMO



## VIDA INDIVIDUAL

R\$ 9.493,71 Mi

| Posição        | Seguradora      | %      |
|----------------|-----------------|--------|
| 1º             | BRADESCO        | 42,41% |
| 2º             | PRUDENTIAL      | 27,13% |
| 3º             | MAG             | 6,80%  |
| 4º             | METLIFE         | 5,77%  |
| 5º             | BRASILSEG       | 4,90%  |
| A partir do 6º | DEMAIS EMPRESAS | 12,99% |



## VIDA COLETIVO

R\$ 8.577,40 Mi

| Posição        | Seguradora      | %      |
|----------------|-----------------|--------|
| 1º             | ICATU           | 14,56% |
| 2º             | CAIXA           | 10,84% |
| 3º             | ITAÚ            | 10,31% |
| 4º             | BRADESCO        | 8,90%  |
| 5º             | BRASILSEG       | 8,75%  |
| A partir do 6º | DEMAIS EMPRESAS | 46,64% |

## RANKING ACUMULADO POR RAMO



## PRESTAMISTA INDIVIDUAL

R\$ 1.246,64 Mi

| Posição        | Seguradora      | %      |
|----------------|-----------------|--------|
| 1º             | FACTA           | 26,32% |
| 2º             | CARDIF          | 18,75% |
| 3º             | METLIFE         | 16,66% |
| 4º             | KOVR            | 8,26%  |
| 5º             | CHUBB           | 4,94%  |
| A partir do 6º | DEMAIS EMPRESAS | 25,07% |



## PRESTAMISTA COLETIVO

R\$ 9.184,73 Mi

| Posição        | Seguradora      | %      |
|----------------|-----------------|--------|
| 1º             | BRASILSEG       | 14,45% |
| 2º             | CARDIF          | 10,43% |
| 3º             | ITAÚ            | 10,41% |
| 4º             | BRADESCO        | 9,31%  |
| 5º             | GENERALI        | 9,08%  |
| A partir do 6º | DEMAIS EMPRESAS | 46,31% |

RANKING ACUMULADO POR RAMO



ACIDENTES PESSOAIS INDIVIDUAL

R\$ 817,24 Mi



ACIDENTES PESSOAIS COLETIVO

R\$ 3.901,37 Mi

| Posição        | Seguradora      | %      |
|----------------|-----------------|--------|
| 1º             | PRUDENTIAL      | 15,62% |
| 2º             | CAIXA           | 12,66% |
| 3º             | BRADESCO        | 10,14% |
| 4º             | ITAÚ            | 7,26%  |
| 5º             | 180             | 7,21%  |
| A partir do 6º | DEMAIS EMPRESAS | 47,11% |

| Posição        | Seguradora       | %      |
|----------------|------------------|--------|
| 1º             | ZURICH SANTANDER | 20,77% |
| 2º             | ITAÚ             | 16,32% |
| 3º             | ICATU            | 8,83%  |
| 4º             | BRADESCO         | 7,56%  |
| 5º             | BRASILSEG        | 6,48%  |
| A partir do 6º | DEMAIS EMPRESAS  | 40,04% |



# Glossários

Comparações com as tabelas do SES - Susep

## 1. Prêmio direto :

**Tabela:** Ses\_Seguros

**Colunas:** premio\_direto + premio\_emitido\_cap

**Código dos Ramos:** 929 + 936 + 969 + 977 + 980 + 981 + 982 + 983 + 984 + 986 + 987 + 990 + 991 + 993 + 996 + 1329 + 1336 + 1369 + 1377 + 1380 + 1381 + 1383 + 1384 + 1386 + 1387 + 1390 + 1391 + 1396 + 1601 + 2201 + 2202 + 2203 + 2293

## 2. Sinistro ocorrido :

**Tabela:** Ses\_Seguros

**Colunas:** sinistro\_ocorrido + sinistros\_ocorridos\_cap

**Código dos Ramos:** 929 + 936 + 969 + 977 + 980 + 981 + 982 + 983 + 984 + 986 + 987 + 990 + 991 + 993 + 996 + 1329 + 1336 + 1369 + 1377 + 1380 + 1381 + 1383 + 1384 + 1386 + 1387 + 1390 + 1391 + 1396 + 1601 + 2201 + 2202 + 2203 + 2293

Comparações com as tabelas do SES - Susep

### 3. Despesas de comercialização :

**Tabela:** Ses\_Seguros

**Colunas:** desp\_com

**Código dos Ramos:** 929 + 936 + 969 + 977 + 980 + 981 + 982 + 983 + 984 + 986 + 987 + 990 + 991 + 993 + 996 + 1329 + 1336 + 1369 + 1377 + 1380 + 1381 + 1383 + 1384 + 1386 + 1387 + 1390 + 1391 + 1396 + 1601 + 2201 + 2202 + 2203 + 2293

**Acidentes Pessoais:**

Cobertura por morte acidental, invalidez por acidente, despesas médico-hospitalares e odontológicas e diárias de incapacidade por acidente.

**Despesas de comercialização:**

Despesas de comercialização e custos de aquisição agregados em seguros.

**Doenças Graves/Terminais:**

Cobertura por doenças graves ou terminais.

**Dotais:**

Dependendo do tipo de plano, garantem o pagamento em razão da sobrevivência do segurado ao período contratado ou em decorrência de seu falecimento durante o período de cobertura.

**Educacional:**

Visa auxiliar o custeio das despesas com educação do beneficiário, em razão da ocorrência dos eventos cobertos. Considerando que existe a possibilidade de diferenciação nos critérios de atualização das mensalidades escolares e do capital segurado, deverá ser observado que o capital segurado pode não ser suficiente para quitar integralmente as mensalidades. Não se incluem na modalidade educacional os seguros de acidentes pessoais que visem, exclusivamente, à cobertura de acidentes dos educandos durante a permanência no estabelecimento de ensino ou em seu trajeto.

**Funeral:**

O Seguro Funeral tem por objetivo garantir uma indenização, na forma de reembolso de despesas ou de prestação de serviços, desde que relacionados à realização de funeral, no caso de falecimento do segurado, conforme descrição constante das condições contratuais do seguro. Vale ressaltar que a indenização sempre estará limitada ao valor do capital segurado contratado.

**Prêmio Direto:**

Emissão de prêmio líquida de cancelamento e restituição.

**Prestamista:**

O seguro prestamista tem por objetivo amortizar ou custear, total ou parcialmente, obrigação assumida pelo devedor, no caso de ocorrência de sinistro coberto, até o limite do capital segurado contratado. Os planos de seguro prestamista poderão ser estruturados com uma ou mais coberturas de risco de pessoas, tais como, morte, invalidez, desemprego/perda de renda, doenças graves e incapacidade temporária.

**Regime Financeiro de Capitalização:**

Há a constituição da provisão matemática de benefícios a conceder com base nos prêmios pagos mensalmente, capitalizados atuarialmente, após o desconto das importâncias relativas às despesas de corretagem, colocação e administração do plano, e à parcela do prêmio destinada à cobertura de risco que o segurado está exposto.

**Regime Financeiro de Repartição:**

Todos os prêmios pagos pelos segurados de um mesmo plano, em determinado período, destina-se ao custeio das despesas de administração e das indenizações a serem pagas no próprio período.

**Sinistro ocorrido:**

Despesas relacionadas a seguros, variação das provisões de sinistro, e serviços de assistência, líquido de sua variação do ajuste da PSL. Considera as parcelas administrativas e judiciais, consórcios e fundos e despesas com benefícios em regime de repartição de capitais de cobertura.

**Viagem:**

O seguro viagem tem por objetivo garantir aos segurados ou seus beneficiários, uma indenização, limitada ao valor do capital segurado contratado, na forma de pagamento do valor contratado ou de reembolso, ou, ainda, de prestação de serviços, no caso de ocorrência de riscos cobertos, durante período previamente determinado, nos termos estabelecidos nas Condições Contratuais.

**Vida:**

Cobertura por morte por qualquer causa, invalidez ocasionada por doença e invalidez por qualquer causa (doença ou acidente).

**Gerência de Estudos e Estatísticas**  
**[estatisticas.fenaprevi@fenaprevi.org.br](mailto:estatisticas.fenaprevi@fenaprevi.org.br)**