

# CADERNO DE SEGUROS DE PESSOAS

Dados até Out/2025



**FenaPrevi**

Federação Nacional de  
Previdência Privada e Vida

# RESULTADOS MENSAIS

## Outubro

## DESTAQUES DO MÊS

**R\$ 6,97 Bi**

PRÊMIO DIRETO

**R\$ 1,64 Bi**

SINISTRO OCORRIDO

**R\$ 2,06 Bi**

DESPESA DE COMERCIALIZAÇÃO

COMPETÊNCIA: OUTUBRO

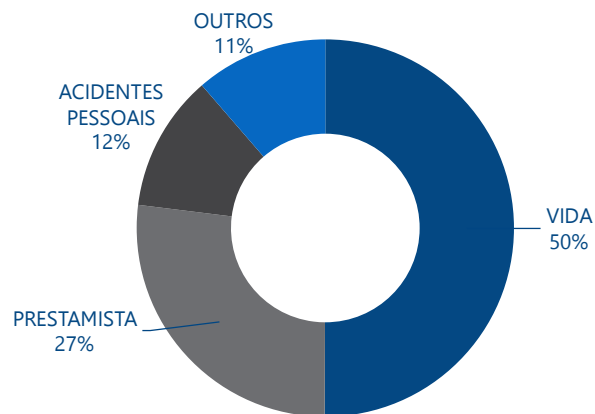
Coberturas	PRÊMIO DIRETO (EM R\$ MILHÕES)		
	out/24	out/25	Δ
Regime de Repartição	4.966,46	5.235,36	5,41%
Prestamista	1.868,70	1.876,39	0,41%
Vida em Grupo	1.329,40	1.547,37	16,40%
Acidentes Pessoais	845,21	805,77	-4,67%
Vida Individual	314,31	337,95	7,52%
Doenças Graves / Terminais	148,05	175,08	18,25%
Funeral	112,85	142,29	26,08%
Viagem	83,92	82,38	-1,83%
Educacional	1,67	1,89	13,09%
Outros	262,35	266,23	1,48%
Regime de Capitalização	1.524,87	1.738,59	14,02%
Vida Individual	1.374,02	1.563,60	13,80%
Doenças Graves / Terminais	45,57	58,32	27,97%
Vida em Grupo	28,82	41,93	45,50%
Dotais	51,96	38,73	-25,47%
Acidentes Pessoais	7,68	9,24	20,27%
Funeral	0,63	6,17	885,98%
Outros	16,18	20,60	27,28%
Total	6.491,33	6.973,95	7,43%

Nota: O Regime de Repartição engloba as repartições simples e de capitais de cobertura.

COMPETÊNCIA: OUTUBRO

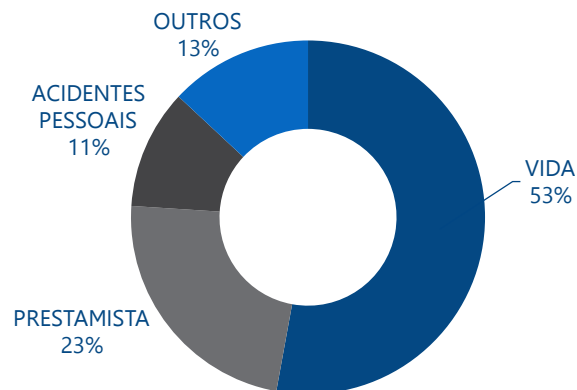
Coberturas	PRÊMIO DIRETO (EM R\$ MILHÕES)		
	out/24	out/25	Δ
Vida Individual	1.688,33	1.901,55	12,63%
Prestamista	1.868,70	1.876,39	0,41%
Vida em Grupo	1.358,22	1.589,31	17,01%
Acidentes Pessoais	852,89	815,00	-4,44%
Doenças Graves / Terminais	193,63	233,40	20,54%
Funeral	113,48	148,47	30,83%
Viagem	83,92	82,38	-1,83%
Dotais	51,96	38,73	-25,47%
Educacional	1,67	1,89	13,09%
Outros	278,53	286,83	2,98%
Total	6.491,33	6.973,95	7,43%

## DISTRIBUIÇÃO DO PRÊMIO DIRETO MENSAL POR RAMO



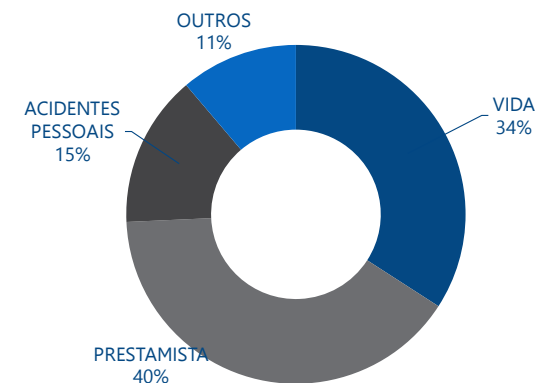
**R\$ 6,97 Bilhões**

## DISTRIBUIÇÃO DO SINISTRO OCORRIDO MENSAL POR RAMO



**R\$ 1,64 Bilhão**

## DISTRIBUIÇÃO DA DESPESA DE COMERCIALIZAÇÃO MENSAL POR RAMO



**R\$ 2,06 Bilhões**

# RESULTADOS ACUMULADOS

Janeiro a Outubro



## 2024

[ Jan – Out ]

**R\$ 60,33 Bi**

Prêmio Direto

**R\$ 13,44 Bi**

Sinistro Ocorrido

**R\$ 15,98 Bi**

Despesa de  
Comercialização



## 2025

[ Jan – Out ]

**R\$ 65,53 Bi**

Prêmio Direto

**R\$ 14,62 Bi**

Sinistro Ocorrido

**R\$ 19,08 Bi**

Despesa de  
Comercialização

COMPETÊNCIA: JAN-OUT

Coberturas	PRÊMIO DIRETO (EM R\$ MILHÕES)		
	jan-out/24	jan-out/25	Δ
Regime de Repartição	47.096,09	50.287,60	6,78%
Prestamista	17.162,86	18.159,84	5,81%
Vida em Grupo	13.186,74	14.442,49	9,52%
Acidentes Pessoais	7.789,42	7.936,18	1,88%
Vida Individual	2.893,44	3.216,11	11,15%
Doenças Graves / Terminais	1.368,57	1.591,04	16,26%
Funeral	1.367,09	1.353,70	-0,98%
Viagem	786,13	831,84	5,82%
Educacional	16,88	17,50	3,67%
Outros	2.524,97	2.738,90	8,47%
Regime de Capitalização	13.229,77	15.243,24	15,22%
Vida Individual	11.845,07	13.593,54	14,76%
Doenças Graves / Terminais	409,71	529,61	29,26%
Dotais	475,88	414,78	-12,84%
Vida em Grupo	279,77	374,39	33,82%
Acidentes Pessoais	69,98	87,72	25,34%
Funeral	4,61	56,78	1132,03%
Outros	144,74	186,42	28,80%
Total	60.325,86	65.530,84	8,63%




Nota: O Regime de Repartição engloba as repartições simples e de capitais de cobertura.

COMPETÊNCIA: JAN-OUT

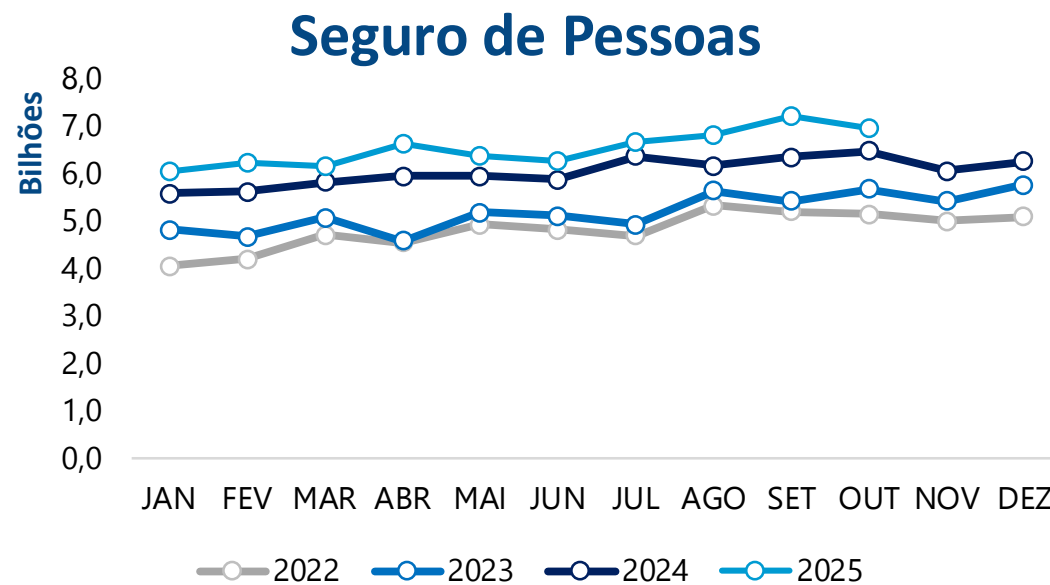
Coberturas	PRÊMIO DIRETO (EM R\$ MILHÕES)		
	jan-out/24	jan-out/25	Δ
Prestamista	17.162,86	18.159,84	5,81%
Vida Individual	14.738,51	16.809,65	14,05%
Vida em Grupo	13.466,51	14.816,89	10,03%
Acidentes Pessoais	7.859,40	8.023,90	2,09%
Doenças Graves / Terminais	1.778,28	2.120,65	19,25%
Funeral	1.371,70	1.410,48	2,83%
Viagem	786,13	831,84	5,82%
Dotais	475,88	414,78	-12,84%
Educacional	16,88	17,50	3,67%
Outros	2.669,70	2.925,31	9,57%
Total	60.325,86	65.530,84	8,63%



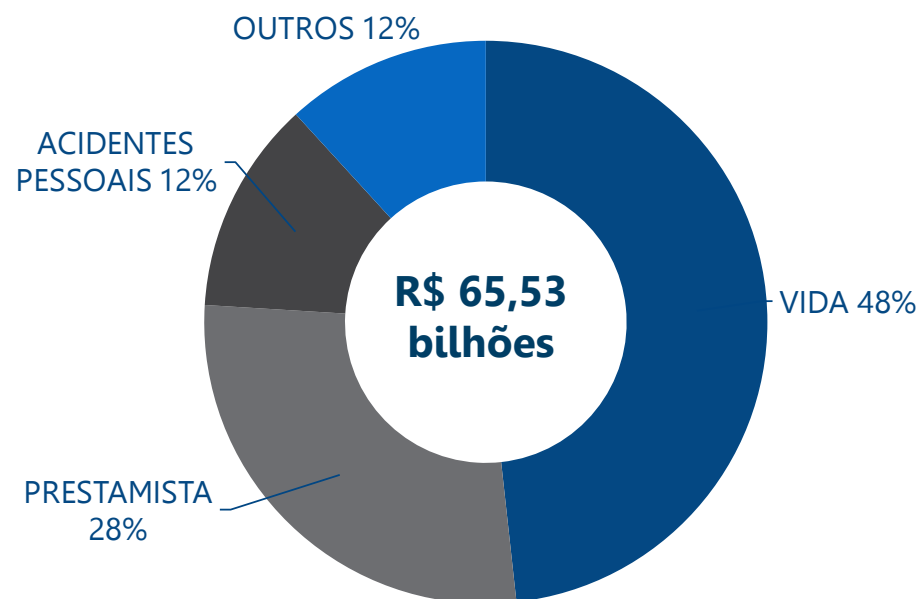
INDICADORES ACUMULADOS (Em R\$ Bi)

	 PRÊMIO DIRETO	 SINISTRO OCORRIDO	 DESPESA COMERCIALIZAÇÃO
Jan	6,06	1,38	1,82
Fev	6,24	1,40	1,72
Mar	6,18	1,40	1,87
Abr	6,63	1,40	1,97
Mai	6,40	1,35	1,88
Jun	6,30	1,36	1,73
Jul	6,69	1,70	2,00
Ago	6,83	1,45	2,02
Set	7,23	1,55	2,00
Out	6,97	1,64	2,06
Total	65,53	14,62	19,08
Δ 2023 2022	7,4%	6,1%	10,5%
Δ 2024 2023	17,6%	6,3%	13,7%
Δ 2025 2024	8,6%	8,8%	19,3%

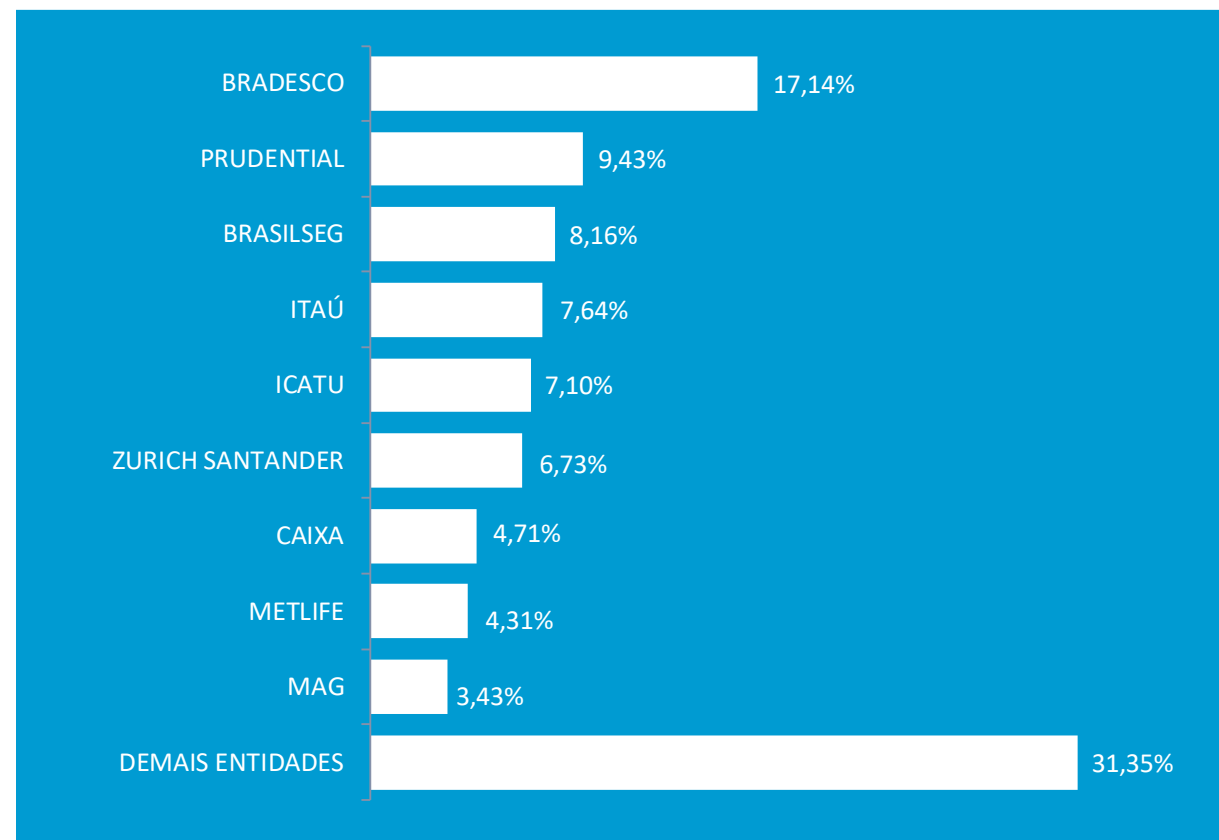
## EVOLUÇÃO MENSAL DO PRÊMIO DIRETO



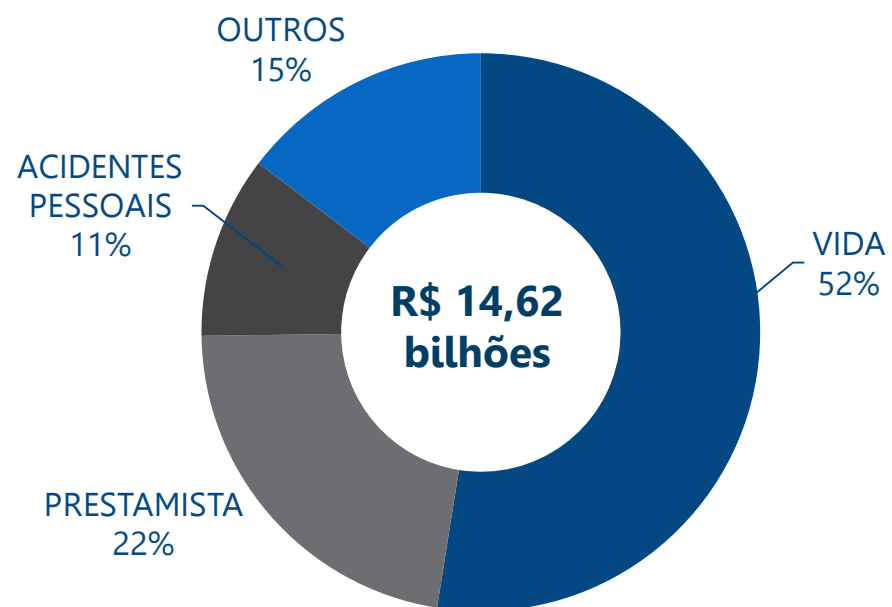
## DISTRIBUIÇÃO DO PRÊMIO DIRETO ACUMULADO POR RAMO



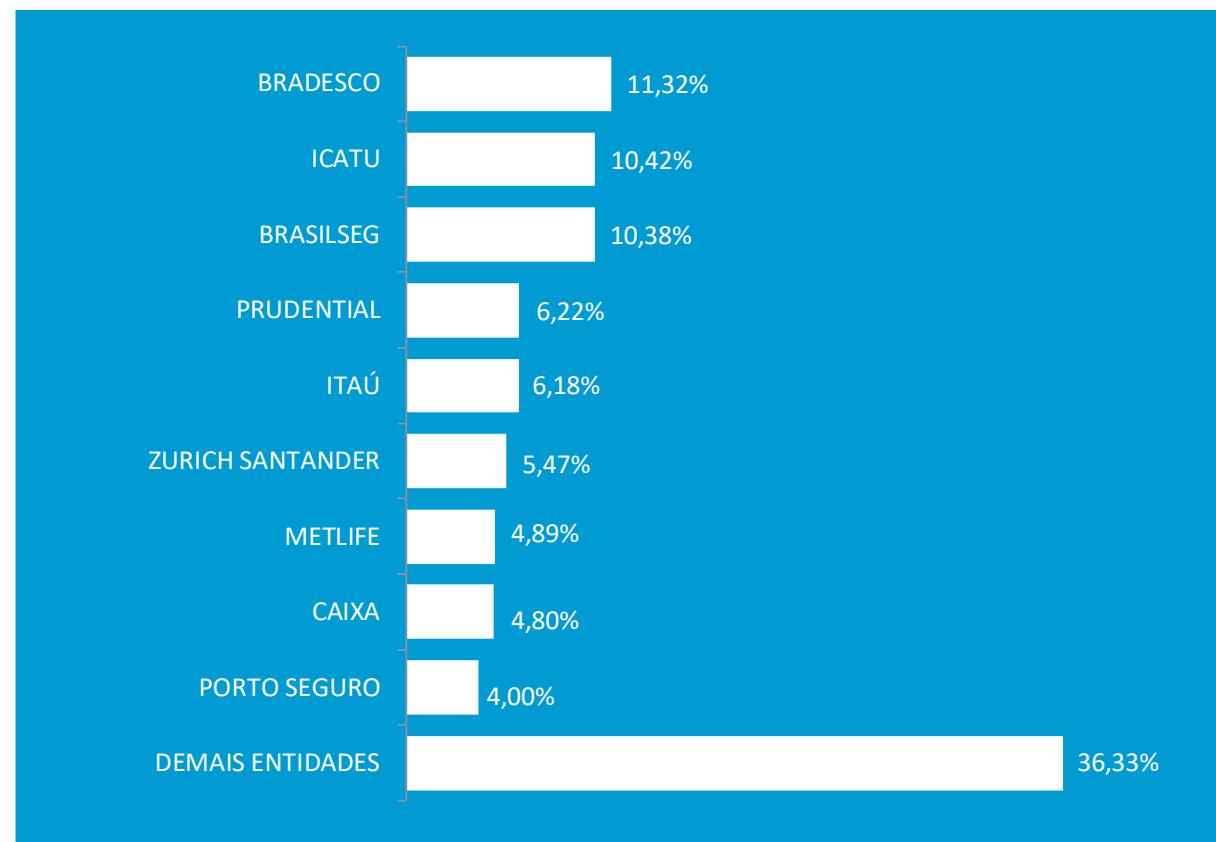
## RANKING POR PRÊMIO DIRETO ACUMULADO



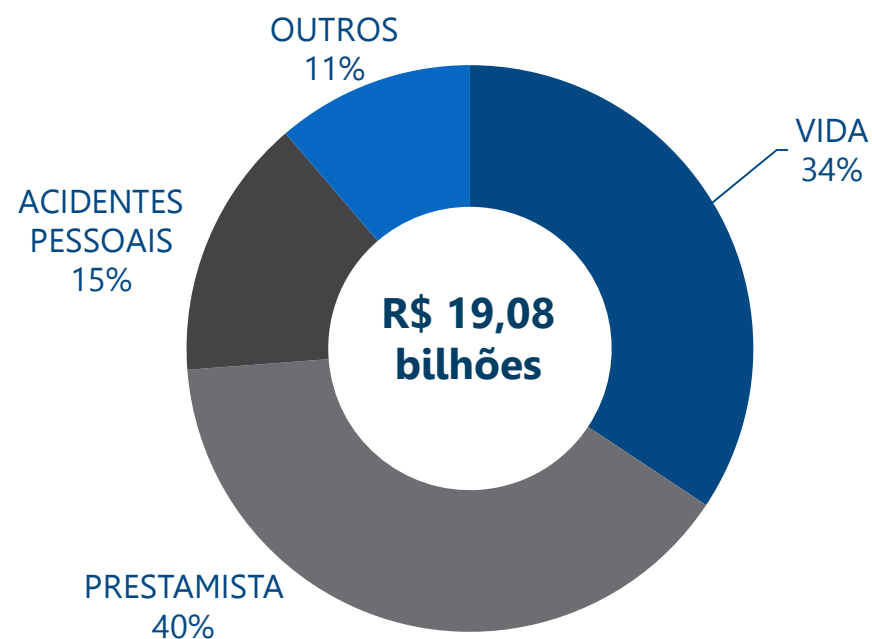
## DISTRIBUIÇÃO DO SINISTRO OCORRIDO ACUMULADO POR RAMO



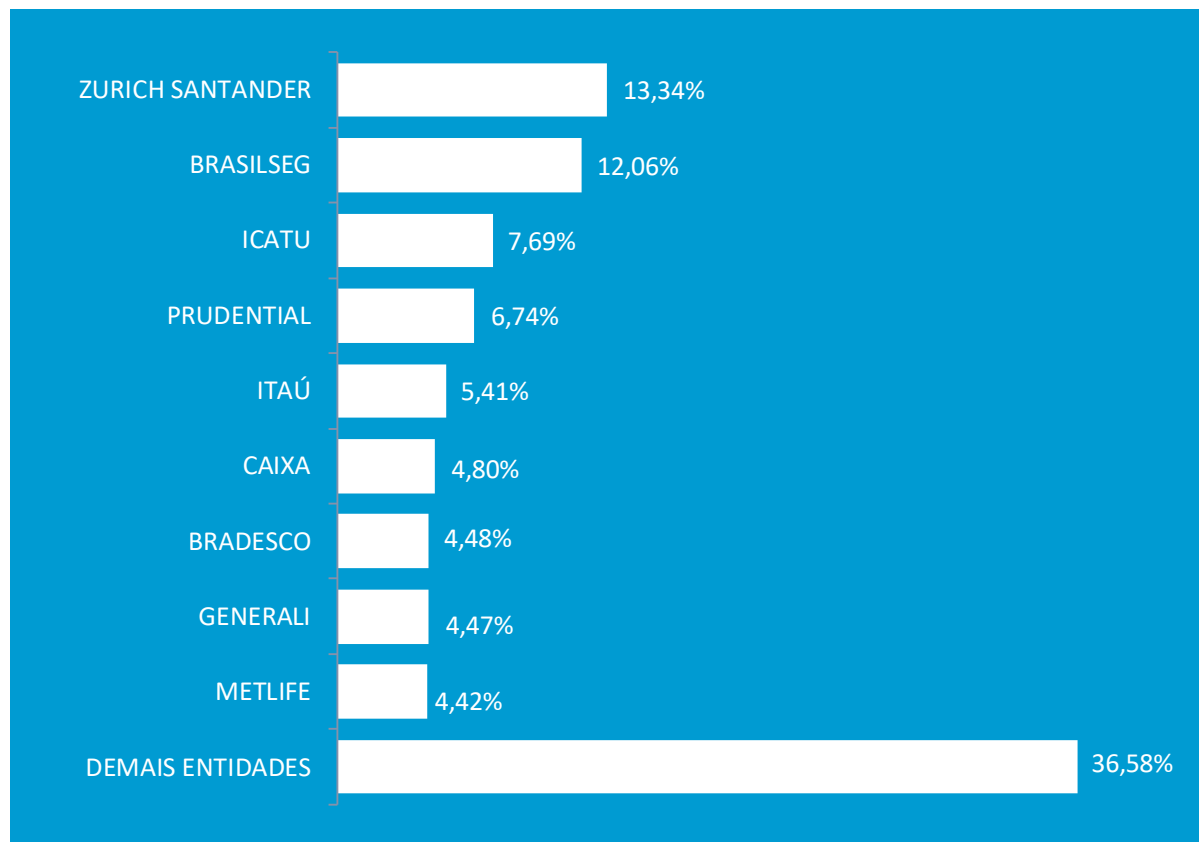
## RANKING POR SINISTRO OCORRIDO ACUMULADO



## DISTRIBUIÇÃO DA DESPESA DE COMERCIALIZAÇÃO ACUMULADA POR RAMO



## RANKING POR DESPESA DE COMERCIALIZAÇÃO ACUMULADA



## RANKING ACUMULADO POR RAMO



## VIDA INDIVIDUAL

R\$ 16.809,65 Mi

Posição	Seguradora	%
1º	BRADESCO	43,09%
2º	PRUDENTIAL	26,53%
3º	MAG	6,74%
4º	METLIFE	5,73%
5º	BRASILSEG	4,91%
A partir do 6º	DEMAIS EMPRESAS	12,99%



## VIDA COLETIVO

R\$ 14.816,89 Mi

Posição	Seguradora	%
1º	ICATU	14,25%
2º	CAIXA	10,68%
3º	ITAÚ	9,86%
4º	BRADESCO	8,93%
5º	BRASILSEG	8,73%
A partir do 6º	DEMAIS EMPRESAS	47,55%

## RANKING ACUMULADO POR RAMO



## PRESTAMISTA INDIVIDUAL

R\$ 2.301,70 Mi



## PRESTAMISTA COLETIVO

R\$ 15.858,14 Mi

Posição	Seguradora	%
1º	FACTA	30,19%
2º	METLIFE	17,71%
3º	CARDIF	16,49%
4º	KOVR	5,57%
5º	ZURICH BRASIL	5,28%
A partir do 6º	DEMAIS EMPRESAS	24,75%

Posição	Seguradora	%
1º	BRASILSEG	14,85%
2º	CARDIF	10,76%
3º	ITAÚ	10,23%
4º	ZURICH SANTANDER	9,11%
5º	BRDESCO	9,09%
A partir do 6º	DEMAIS EMPRESAS	45,97%

RANKING ACUMULADO POR RAMO



ACIDENTES PESSOAIS INDIVIDUAL

R\$ 1.346,53 Mi

Posição	Seguradora	%
1º	PRUDENTIAL	16,34%
2º	CAIXA	12,65%
3º	BRADESCO	10,78%
4º	ITAÚ	7,15%
5º	PORTO SEGURO	6,68%
A partir do 6º	DEMAIS EMPRESAS	46,39%



ACIDENTES PESSOAIS COLETIVO

R\$ 6.677,38 Mi

Posição	Seguradora	%
1º	ZURICH SANTANDER	22,02%
2º	ITAÚ	15,71%
3º	ICATU	9,09%
4º	BRADESCO	7,34%
5º	BRASILSEG	6,41%
A partir do 6º	DEMAIS EMPRESAS	39,44%



# Glossários

Comparações com as tabelas do SES - Susep

## 1. Prêmio direto :

**Tabela:** Ses\_Seguros

**Colunas:** premio\_direto + premio\_emitido\_cap

**Código dos Ramos:** 929 + 936 + 969 + 977 + 980 + 981 + 982 + 983 + 984 + 986 + 987 + 990 + 991 + 993 + 996 + 1329 + 1336 + 1369 + 1377 + 1380 + 1381 + 1383 + 1384 + 1386 + 1387 + 1390 + 1391 + 1396 + 1601 + 2201 + 2202 + 2203 + 2293

## 2. Sinistro ocorrido :

**Tabela:** Ses\_Seguros

**Colunas:** sinistro\_ocorrido + sinistros\_ocorridos\_cap

**Código dos Ramos:** 929 + 936 + 969 + 977 + 980 + 981 + 982 + 983 + 984 + 986 + 987 + 990 + 991 + 993 + 996 + 1329 + 1336 + 1369 + 1377 + 1380 + 1381 + 1383 + 1384 + 1386 + 1387 + 1390 + 1391 + 1396 + 1601 + 2201 + 2202 + 2203 + 2293

Comparações com as tabelas do SES - Susep

### 3. Despesas de comercialização :

**Tabela:** Ses\_Seguros

**Colunas:** desp\_com

**Código dos Ramos:** 929 + 936 + 969 + 977 + 980 + 981 + 982 + 983 + 984 + 986 + 987 + 990 + 991 + 993 + 996 + 1329 + 1336 + 1369 + 1377 + 1380 + 1381 + 1383 + 1384 + 1386 + 1387 + 1390 + 1391 + 1396 + 1601 + 2201 + 2202 + 2203 + 2293

**Acidentes Pessoais:**

Cobertura por morte acidental, invalidez por acidente, despesas médico-hospitalares e odontológicas e diárias de incapacidade por acidente.

**Despesas de comercialização:**

Despesas de comercialização e custos de aquisição agregados em seguros.

**Doenças Graves/Terminais:**

Cobertura por doenças graves ou terminais.

**Dotais:**

Dependendo do tipo de plano, garantem o pagamento em razão da sobrevivência do segurado ao período contratado ou em decorrência de seu falecimento durante o período de cobertura.

**Educacional:**

Visa auxiliar o custeio das despesas com educação do beneficiário, em razão da ocorrência dos eventos cobertos. Considerando que existe a possibilidade de diferenciação nos critérios de atualização das mensalidades escolares e do capital segurado, deverá ser observado que o capital segurado pode não ser suficiente para quitar integralmente as mensalidades. Não se incluem na modalidade educacional os seguros de acidentes pessoais que visem, exclusivamente, à cobertura de acidentes dos educandos durante a permanência no estabelecimento de ensino ou em seu trajeto.

**Funeral:**

O Seguro Funeral tem por objetivo garantir uma indenização, na forma de reembolso de despesas ou de prestação de serviços, desde que relacionados à realização de funeral, no caso de falecimento do segurado, conforme descrição constante das condições contratuais do seguro. Vale ressaltar que a indenização sempre estará limitada ao valor do capital segurado contratado.

**Prêmio Direto:**

Emissão de prêmio líquida de cancelamento e restituição.

**Prestamista:**

O seguro prestamista tem por objetivo amortizar ou custear, total ou parcialmente, obrigação assumida pelo devedor, no caso de ocorrência de sinistro coberto, até o limite do capital segurado contratado. Os planos de seguro prestamista poderão ser estruturados com uma ou mais coberturas de risco de pessoas, tais como, morte, invalidez, desemprego/perda de renda, doenças graves e incapacidade temporária.

**Regime Financeiro de Capitalização:**

Há a constituição da provisão matemática de benefícios a conceder com base nos prêmios pagos mensalmente, capitalizados atuarialmente, após o desconto das importâncias relativas às despesas de corretagem, colocação e administração do plano, e à parcela do prêmio destinada à cobertura de risco que o segurado está exposto.

**Regime Financeiro de Repartição:**

Todos os prêmios pagos pelos segurados de um mesmo plano, em determinado período, destina-se ao custeio das despesas de administração e das indenizações a serem pagas no próprio período.

**Sinistro ocorrido:**

Despesas relacionadas a seguros, variação das provisões de sinistro, e serviços de assistência, líquido de sua variação do ajuste da PSL. Considera as parcelas administrativas e judiciais, consórcios e fundos e despesas com benefícios em regime de repartição de capitais de cobertura.

**Viagem:**

O seguro viagem tem por objetivo garantir aos segurados ou seus beneficiários, uma indenização, limitada ao valor do capital segurado contratado, na forma de pagamento do valor contratado ou de reembolso, ou, ainda, de prestação de serviços, no caso de ocorrência de riscos cobertos, durante período previamente determinado, nos termos estabelecidos nas Condições Contratuais.

**Vida:**

Cobertura por morte por qualquer causa, invalidez ocasionada por doença e invalidez por qualquer causa (doença ou acidente).

**Gerência de Estudos e Estatísticas**  
**[estatisticas.fenaprevi@fenaprevi.org.br](mailto:estatisticas.fenaprevi@fenaprevi.org.br)**